



# Mobilier et aménagement du bureau

Banque accueil, casier.....	727
Lignes Bureaux.....	728-747
Mobilier de distanciation - Cloison.....	748
Fauteuils et sièges.....	749-764
Tapis protège sol et accessoires siège.....	765
Sièges professionnels et ergonomiques.....	766-767
Tabourets et ballons ergonomiques.....	768
Sièges réunions - visiteurs - accueil.....	769-772
Tables de réunion.....	773-774
Mobilier de classement.....	775-778
Armoires.....	779-782
Restauration.....	783



**GAUTIER**  
office



Voir page 732



# MONTAGE MOBILIER

Disponibilité 24H à 48H partout en France.

## A Bureau droit

H74 x P80 cm  
**000000** L80 cm **0,00 €<sup>HT</sup>** dont éco-contribution 0,00 €  
**000000** L140 cm **0,00 €<sup>HT</sup>** dont éco-contribution 0,00 €

Disponibilité : délai



## A Bureau

L180 x H72 x P80 cm  
**000000** Noir/Erable **0,00 €<sup>HT</sup>** dont éco-contribution 0,00 €  
**000000** Blanc/Hêtre **0,00 €<sup>HT</sup>** dont éco-contribution 0,00 €



Nous proposons pour toutes les gammes identifiées avec un code Magenta, le montage et l'enlèvement des emballages par des équipes de spécialistes sur prise de rendez-vous.

La prestation comprend :

- Le déballage et l'installation de votre nouveau mobilier.
- L'évacuation des emballages vides.

Elle ne comprend pas l'éventuel démontage ou déménagement de mobiliers préexistants sur le site.

Pour toutes les gammes **GAUTIER** office

Code	Frais de livraison sans montage	Prix
271377	FORFAIT LIVRAISON N°1	10,55 € <sup>HT</sup>
271393	FORFAIT LIVRAISON N°2	15,14 € <sup>HT</sup>
271425	FORFAIT LIVRAISON N°3	30,02 € <sup>HT</sup>
271433	FORFAIT LIVRAISON N°4	38,87 € <sup>HT</sup>
271441	FORFAIT LIVRAISON N°5	45,88 € <sup>HT</sup>
271468	FORFAIT LIVRAISON N°6	49,72 € <sup>HT</sup>
271476	FORFAIT LIVRAISON N°7	57,10 € <sup>HT</sup>
271484	FORFAIT LIVRAISON N°8	68,42 € <sup>HT</sup>
271488	FORFAIT LIVRAISON N°9	85,20 € <sup>HT</sup>
271492	FORFAIT LIVRAISON N°10	111,97 € <sup>HT</sup>
271495	FORFAIT LIVRAISON N°11	152,91 € <sup>HT</sup>
391578	FORFAIT LIVRAISON N°18	23,80 € <sup>HT</sup>
271506	FORFAIT MINIMUM DE LIVRAISON	55,00 € <sup>HT</sup>

Code	Frais de montage	Prix
053252	Forfait n°1	10,87 € <sup>HT</sup>
053260	Forfait n°2	14,92 € <sup>HT</sup>
053278	Forfait n°3	31,70 € <sup>HT</sup>
053285	Forfait n°4	44,79 € <sup>HT</sup>
053293	Forfait n°5	55,00 € <sup>HT</sup>

Un forfait minimum vous sera facturé en cas de coût total de prestation de montage inférieur au montant ci-dessous.

**053366 104,15 €<sup>HT</sup>**

Pour toutes les gammes **mti**

Frais de livraison	Prix
406737 Frais de livraison à l'étage. Forfait par commande de mobilier (sauf armoires à rideaux).	88,57 € <sup>HT</sup>
704337 Frais de déplacement pour montage mobilier déjà livré	88,27 € <sup>HT</sup>
243796 Forfait livraison à l'étage armoire monobloc à rideaux, forfait par armoire	98,24 € <sup>HT</sup>

Forfaits montage	Prix
605839 Montage 1 à 2 meubles inclus	112,82 € <sup>HT</sup>
605841 Supplément unitaire pour un montage de plus de 2 meubles	51,01 € <sup>HT</sup>

Pour les volumes importants, nous consulter. Pour toutes les références MT, livraison satisfaction garantie par l'assurance transport MT.

Pour les gammes **Express, Steely et Inéo.**  
 Offre disponible sur **Spécial Shop.**

Code	Forfait	Prix
<b>Frais de livraison étage sans montage</b>		
349098	FORFAIT LIVRAISON ETAGE N°1 PRLV001	20,19 € <sup>HT</sup>
349115	FORFAIT LIVRAISON ETAGE N°2 PRLV002	29,60 € <sup>HT</sup>
349123	FORFAIT LIVRAISON ETAGE N°3 PRLV003	40,31 € <sup>HT</sup>
349198	FORFAIT LIVRAISON ETAGE N°4 PRLV004	47,04 € <sup>HT</sup>
349203	FORFAIT LIVRAISON ETAGE N°5 PRLV005	60,81 € <sup>HT</sup>
304027	FRAIS LIVRAISON ETAGE MINIMUM PRLV000	96,77 € <sup>HT</sup>

Code	Forfait	Prix
<b>Frais de montage</b>		
304010	FORFAIT MONTAGE N°1 PRMGE001	33,58 € <sup>HT</sup>
304012	FORFAIT MONTAGE N°2 PRMGE002	53,72 € <sup>HT</sup>
304018	FORFAIT MONTAGE N°3 PRMGE003	67,27 € <sup>HT</sup>
304024	FORFAIT MONTAGE N°4 PRMGE004	80,61 € <sup>HT</sup>
311485	FORFAIT MONTAGE N°5 PRMGE005	94,18 € <sup>HT</sup>

Un forfait minimum vous sera facturé en cas de coût total de prestation de montage inférieur au montant ci-dessous.

**304025 131,85 €<sup>HT</sup>**



# BANQUE D'ACCUEIL / CASIER DE RANGEMENT

Mobilier et aménagement du bureau



## A Banque d'accueil ZOOM

### Structure et façades :

Panneaux de particules revêtus mélamine unie blanche ou anthracite et imitation du chêne structuré ou du bocage.

Chants mêmes finitions, certains ABS 1 ou 2 mm décor blanc, gris anthracite ou chêne.

Plan de travail et comptoir d'accueil intégrant une tablette de compensation amovible dans l'espace du sur meuble.

Cette tablette ouvre sur une niche à 2 positions : 34 et 45 cm de hauteur. 1 espace de rangement composé d'une niche ainsi qu'un bloc tiroir à extraction totale, comportant 1 tablette de desserte équipée d'un plumier en PS teinté dans la masse et un compartiment de rangement composé de 2 niches et 1 étagère.

Dimensions : L. 145/45 cm x H. 112/74 cm x P. 90 cm.

Possibilité de créer une grande banque d'accueil en juxtaposant les 2 versions ou d'aménager une salle d'accueil clients.



**GAUTIER**  
office

### Banque d'accueil droit

**459100** Blanc/Chêne structure **773,17 €<sup>HT</sup>** dont éco-contribution 5,17 €

**459104** Gris anthracite/Chêne bocage **773,17 €<sup>HT</sup>** dont éco-contribution 5,17 €

### Banque d'accueil gauche

**459105** Blanc/Chêne structure **773,17 €<sup>HT</sup>** dont éco-contribution 5,17 €

**459108** Gris anthracite/Chêne bocage **773,17 €<sup>HT</sup>** dont éco-contribution 5,17 €

**GAUTIER**  
office



## Les meubles de rangements CONNEXION

Permet d'équiper des espaces individuels (bureau fermé avec vestiaire et casier individuel) ou collectifs (parties communes vestiaire, open space et lieu de vie commun) La porte « casier » est munie d'une "échancreure" pour l'insertion des documents. Cette porte est munie d'une serrure à code. Système évolutif : On ajoute la porte casier aux rangements niches au fur et à mesure des besoins. Top et Portes chêne structuré Corps Blanc. Toutes les colonnes sont largeur 40 cm.



### B Colonne basse

Hauteur : 109 cm.

3 casiers, avec porte.

**467070 479,62 €<sup>HT</sup>**

dont éco-contribution 2,62 €




### C Colonne mi haute

Hauteur 144 cm.

4 casiers, avec porte.

**467073 591,50 €<sup>HT</sup>**

dont éco-contribution 3,50 €



### D Colonne double basse

Hauteur : 109 cm.

6 niches, 4 étagères. 1 séparation.

**467074 297,50 €<sup>HT</sup>**

dont éco-contribution 3,50 €



### E Colonne double mi haute

Hauteur : 144 cm.

8 niches, 6 étagères. 1 séparation.

**467075 334,83 €<sup>HT</sup>**

dont éco-contribution 5,83 €



### F Porte 1 case

**467076 102,60 €<sup>HT</sup>** dont éco-contribution 0,12 €



**LIGNE BRABANT**

Ligne Brabant coloris chêne naturel structuré / blanc ou chêne bocage / anthracite. Corps et façades : panneaux de particules revêtus mélamine imitation Chêne naturel structuré veinée et mélamine Blanche sablée ou Chêne du bocage veiné et mélamine Anthracite sablée. Chants, même finition dont certains ABS 1 ou 2 mm. Caisses tiroirs : panneaux de particules revêtus polypropylène blanc (pour finition Chêne naturel structuré) ou noir (pour la finition Chêne du bocage) sur coulisses à galets. Tiroirs pour dossiers suspendus normalisés France - GB - USA. Freins amortisseurs. Roulettes du caisson 3 tiroirs : PP blanches (pour la finition Chêne naturel structuré) ou noires (pour la finition Chêne du bocage).



Chêne naturel / Blanc



Chêne de bocage / Anthracite



**A Bureau retour**

Voile de fond avec passage de câbles. 1 porte coulissante avec serrure, 2 étagères amovibles et ajustables en hauteur. Non réversible. Dimensions crédence : L165 x H70,5 x P45 cm. Dimensions hors tout : H75 x P90/180 cm.

• Retour gauche

- L180/198 cm
- 433564** Chêne naturel / Blanc
- 896,10 €<sup>HT</sup>** dont éco-contribution 9,17 €
- 433566** Chêne du bocage / Anthracite
- 896,10 €<sup>HT</sup>** dont éco-contribution 9,17 €
- L200/218 cm
- 433565** Chêne naturel / Blanc
- 945,84 €<sup>HT</sup>** dont éco-contribution 9,17 €
- 433567** Chêne du bocage / Anthracite
- 945,84 €<sup>HT</sup>** dont éco-contribution 9,17 €

• Retour droit

- L180/198 cm
- 433605** Chêne naturel / Blanc
- 896,10 €<sup>HT</sup>** dont éco-contribution 9,17 €
- 433561** Chêne du bocage / Anthracite
- 896,10 €<sup>HT</sup>** dont éco-contribution 9,17 €
- L200/218 cm
- 437474** Chêne naturel / Blanc
- 945,84 €<sup>HT</sup>** dont éco-contribution 9,17 €
- 433563** Chêne du bocage / Anthracite
- 945,84 €<sup>HT</sup>** dont éco-contribution 9,17 €

**B Bureau droit**

Voile de fond avec ouvertures câbles. Intégration possible de l'option 2 passe-câbles. Dimensions L180 x H 75 x P 90 cm

- 442710** Chêne naturel / Blanc
- 477,39 €<sup>HT</sup>** dont éco-contribution 5,17 €
- 442711** Chêne du bocage / Anthracite
- 477,39 €<sup>HT</sup>** dont éco-contribution 5,17 €



**C Caisson mobile**

Verrouillage centralisé des 3 tiroirs. L42 x H65 x P60 cm

- 433568** Chêne naturel / Blanc
- 474,51 €<sup>HT</sup>** dont éco-contribution 2,33 €
- 433571** Chêne du bocage / Anthracite
- 474,51 €<sup>HT</sup>** dont éco-contribution 2,33 €



**D Crédence**

2 portes, 1 serrure. 1 étagère ajustable en hauteur. 1 tiroir pour DS.

- L160 x H78 x P45 cm
- 436594** Chêne naturel / Blanc
- 557,37 €<sup>HT</sup>** dont éco-contribution 5,17 €
- 436595** Chêne du bocage / Anthracite
- 557,37 €<sup>HT</sup>** dont éco-contribution 5,17 €

**E Rangement compact**

1 tiroir pour DS. 1 porte à serrure, 2 tablettes ajustables en hauteur. L108 x H123 x P45 cm

- 436596** Chêne naturel / Blanc
- 555,44 €<sup>HT</sup>** dont éco-contribution 5,17 €
- 436597** Chêne du bocage / Anthracite
- 555,44 €<sup>HT</sup>** dont éco-contribution 5,17 €



**F Rangement bas 2 portes**

1 étagère ajustable en hauteur, 1 serrure. L80 x H78 x P45 cm

- 432960** Chêne naturel / Blanc
- 307,83 €<sup>HT</sup>** dont éco-contribution 3,08 €
- 436593** Chêne du bocage / Anthracite
- 307,83 €<sup>HT</sup>** dont éco-contribution 3,08 €



**G Rangement mi-haut 2 portes**

2 étagères ajustables en hauteur, 1 serrure. L80 x H123 x P45 cm

- 436599** Chêne naturel / Blanc
- 396,15 €<sup>HT</sup>** dont éco-contribution 3,08 €
- 436600** Chêne du bocage / Anthracite
- 396,15 €<sup>HT</sup>** dont éco-contribution 3,08 €



**H Armoire haute 2 portes**

3 étagères ajustable en hauteur, 1 serrure. L80 x H194 x P45 cm

- 436602** Chêne naturel / Blanc
- 497,09 €<sup>HT</sup>** dont éco-contribution 5,17 €
- 436606** Chêne du bocage / Anthracite
- 497,09 €<sup>HT</sup>** dont éco-contribution 5,17 €





La Ligne MT5 Concept en panneaux de particules surfacés mélaminés 25mm et chants ABS 2mm est équipée de piétements métalliques « L » blanc avec passage de câbles vertical intégré dans une goulotte amovible et de 2 passes câbles carrés blancs sur les plateaux. Les formes différentes des plateaux et les extensions possibles permettent d'aménager de petits comme de grands espaces. Les caissons hauteur de bureau et les caissons mobiles permettent d'inclure le classement à proximité du bureau.

## A Bureau droit

H73 x P80 cm

L80 cm  
**393182** Hêtre  
**393186** Blanc **405,21 €<sup>HT</sup>**  
 dont éco-contribution 2,33 €  
 L120 cm  
**393183** Hêtre  
**393187** Blanc **470,74 €<sup>HT</sup>**  
 dont éco-contribution 2,33 €

L140 cm  
**393184** Hêtre  
**393188** Blanc **481,62 €<sup>HT</sup>**  
 dont éco-contribution 2,33 €  
 L160 cm  
**393185** Hêtre  
**393189** Blanc **504,20 €<sup>HT</sup>**  
 dont éco-contribution 3,08 €

**Astuce :**  
 Goulotte amovible dans le piétement pour électrification



## B Bureau compact

L160 x H73 x P80/100 cm

Retour droit  
**393203** Hêtre  
**393200** Blanc **547,88 €<sup>HT</sup>**  
 dont éco-contribution 3,08 €

Retour gauche  
**393206** Hêtre  
**393204** Blanc **547,88 €<sup>HT</sup>**  
 dont éco-contribution 3,08 €

## C Angle de liaison

L80 x P80 cm

**393239** Hêtre  
**393235** Blanc **185,60 €<sup>HT</sup>**  
 dont éco-contribution 1,08 €



## D Extension

L80 x H73 x P60 cm

**393209** Hêtre  
**393211** Blanc **137,45 €<sup>HT</sup>**  
 dont éco-contribution 1,08 €



## E Caisson hauteur bureau

L39 x H76/78 cm

Profondeur 60 cm

**393214** Hêtre  
**393212** Blanc **385,45 €<sup>HT</sup>**  
 dont éco-contribution 1,46 €

Profondeur 80 cm

**393193** Hêtre  
**393192** Blanc **495,94 €<sup>HT</sup>**  
 dont éco-contribution 1,92 €



## F Extension de bureau compact

L120 x H73 x P60 cm

**393207** Hêtre  
**393208** Blanc **495,94 €<sup>HT</sup>**  
 dont éco-contribution 1,92 €



## G Caisson métal mobile

L42 x H50 x P56,5 cm

2 tiroirs dont 1 pour DS


**393194** **298,04 €<sup>HT</sup>**  
 dont éco-contribution 0,96 €

3 tiroirs

**393195** **298,04 €<sup>HT</sup>**  
 dont éco-contribution 0,96 €



**Astuce :** Modulez votre rangement



**Astuce :**  
 Pensez aux armoires monoblocs à rideaux blanches pour le classement en classeurs, à plat et dossiers suspendus. A retrouver page 781.

## H Module de rangement

Votre rangement modulaire

En panneaux de particules surfacés mélaminés 16mm pour le corps et les tiroirs, et MDF 3mm pour le dos. Possibilité de constituer un grand meuble de rangement en juxtaposant 2 modules 2 cases. Ces modules se fixent entre eux à l'aide de vis. Ils peuvent être habillés de portes hautes ou de portes basses.

1



Module 2 cases

2



Module 4 cases avec séparations

- Module blanc de rangement 1 tablette  
 Dimensions (l x h x p) : 80 x 80,5 x 39,5 cm  
**315070** **181,80 €<sup>HT</sup>** dont éco-contribution 1,67 €
- Lot de 2 séparations verticales blanches  
**315102** **56,54 €<sup>HT</sup>** Le lot dont éco-contribution 0,18 €
- Lot de 2 portes basses pour 1 module  
 Dimensions (l x h) : 39,7 x 79,5 cm  
**315087** Blanc  
**315089** Noir **162,37 €<sup>HT</sup>** dont éco-contribution 0,47 €
- Lot de 2 portes hautes pour 2 modules juxtaposés  
 Dimensions (l x h) : 39,7 x 159,5 cm  
**315145** Blanc  
**315150** Noir **202,96 €<sup>HT</sup>** dont éco-contribution 1,08 €





La Ligne MT3 Confort est idéale pour aménager de **petits** comme de **grands** espaces. Les plateaux sont réalisés en panneaux de particules surfacés mélaminés haute densité de 25 mm pour les bureaux, le top des bibliothèques, les armoires, les caissons et table de réunion; et de 19 mm pour le corps, les tablettes des bibliothèques et les armoires. Les chants sont en ABS 3 mm. Les caissons mobiles sont tous munis d'un plumier et d'une serrure verrouillant le premier tiroir. Les bureaux sont équipés de piétements gris anthracite.



## A Bureau compact

L160 x H76 cm x P100 et 80 (P.60 petit côté).

- Piètement panneaux.
- 404868** retour à gauche
- 404876** retour à droite **473,56 €<sup>HT</sup>**
- dont éco-contribution 5,17 €

- Piètement en L
- 404892** retour à gauche
- 404884** retour à droite **493,32 €<sup>HT</sup>**
- dont éco-contribution 3,08 €

## B Caisson bout de bureau

3 tiroirs dont 1 pour dossiers suspendus sans fond. Avec plateau supérieur, chant droit prolongement bureau compact. Livré monté.

- L42 x H74 x P80 cm. **405081** **470,74 €<sup>HT</sup>**
- dont éco-contribution 2,33 €
- L42 x H76 x P67 cm. **318317** **448,87 €<sup>HT</sup>**
- dont éco-contribution 2,33 €

## C Caisson mobile

L42 x H54 x P50 cm. Livré monté.

- 3 tiroirs. **405065** **349,97 €<sup>HT</sup>**
- dont éco-contribution 1,67 €
- 2 tiroirs dont 1 pour DS. **405057** **349,94 €<sup>HT</sup>**
- dont éco-contribution 1,67 €

## CONFIGURATION CALL-CENTER



## G Cloisonnette

De séparation sur sabots. L100 x H50/30 cm. **399175** **244,10 €<sup>HT</sup>**

dont éco-contribution 0,47 €




## H Rallonge de convivialité

Demi ronde. S'ajustant en extrémité 2 bureaux vis-à-vis. L160 x H76 x P80 cm. **404957** **278,77 €<sup>HT</sup>**

dont éco-contribution 1,67 €





**Astuce :** Un bureau droit est préconisé pour un collaborateur utilisant peu de documents papier, mais étendu grâce à un angle à 90° et un retour de bureau, il devient idéal pour l'utilisation écran et documents. Quand la surface est limitée, l'optimisation passera par un bureau compact avec un retour à gauche ou à droite. Dans le cadre du call-center, la configuration « marguerite » avec 4 bureaux compacts avec ou sans cloisonnette et une rallonge de convivialité permettent l'optimisation de la surface au sol et une arrivée centrale des câbles électriques. Différentes configurations sont possibles dans l'entreprise avec la Ligne MT3 Confort tout en conservant l'harmonie des coloris et de l'esthétique.



## D Bureau droit

P.80 x H.76 cm

• Piètements panneaux

**404809** L180 cm **373,20 €** HT

dont éco-contribution 3,08 €

**404817** L160 cm **329,54 €** HT

dont éco-contribution 3,08 €

**404825** L140 cm **312,05 €** HT

dont éco-contribution 3,08 €

**404833** L120 cm **298,95 €** HT

dont éco-contribution 3,08 €

**404841** L80 cm **265,29 €** HT

dont éco-contribution 1,08 €

• Piètements en L

**404906** L180 cm **460,48 €** HT

dont éco-contribution 3,08 €

**404914** L160 cm **395,06 €** HT

dont éco-contribution 3,08 €

**404922** L140 cm **384,10 €** HT

dont éco-contribution 3,08 €

**404930** L120 cm **361,54 €** HT

dont éco-contribution 2,33 €

**404949** L80 cm **328,79 €** HT

dont éco-contribution 2,33 €



## E Angle de liaison

**405022** Angle **143,99 €** HT

dont éco-contribution 1,08 €

**053560** Pied colonne renfort **47,55 €** HT

dont éco-contribution 0,16 €



## F Table ronde

Ø120 x H76 cm.

**405049** **350,62 €** HT

dont éco-contribution 2,33 €

## MOBILIER DE CLASSEMENT



## I Bibliothèque basse

L91 x H75 x P43 cm.

**405138** **246,23 €** HT

dont éco-contribution 1,67 €



## K Colonne de rangement

• 5 cases. L45 x H182 x P43 cm.

**405189** **299,29 €** HT

dont éco-contribution 2,33 €

• 5 cases + porte. L45 x H182 x P43 cm.

**405197** **361,53 €** HT

dont éco-contribution 2,33 €



## L Bibliothèque

L91 x H182 x P43 cm.

**405154** **395,03 €** HT

dont éco-contribution 3,08 €



## M Armoire

L91 x H182 x P43 cm.

• 1/2 portes.

**405170** **528,14 €** HT

dont éco-contribution 5,17 €

• Portes pleines.

**405162** **560,89 €** HT

dont éco-contribution 5,17 €



## N Jeu de 2 rails



Pour dossiers suspendus.

L90 cm.

**399701** **30,51 €** HT



Bureau seul



## LIGNE CONNEXION

*Finition dessus chêne structuré corps de meuble Blanc.*

*Corps de meubles (hors tops et façades) : Panneaux de particules revêtus mélamine sablée blanche 120 gr.*

*Chants mélamine blanc soft.. Dessus et façades : Panneaux de particules revêtus mélamine chêne structuré veiné.*

*Plateaux et tops : épaisseur 25 mm. Façades : épaisseur 18 mm.*

*Caisnes tiroirs montées sur coulisses à galets noires. Serrures : verrouillage simple multivariures sur rangements, colonnes, crédences et caissons bout de bureau à sortie latérale. Verrouillage centralisé sur les caissons bout de bureau P60 et P80.*







**A Bureau Pied Blanc**  
H74 x P80 cm

Plan de travail droit pieds trapèze métal. Profondeur 80 cm. Hauteur 74 cm.  
Dessus chêne structuré Blanc.

- 467049 L20 cm **326,07 €<sup>HT</sup>** dont éco-contribution 1,83 €
- 467050 L140 cm **336,16 €<sup>HT</sup>** dont éco-contribution 1,83 €
- 467051 L160 cm **345,34 €<sup>HT</sup>** dont éco-contribution 2,62 €
- 467052 L180 cm **357,10 €<sup>HT</sup>** dont éco-contribution 2,62 €



**B Retour direct 80 x 60.**

Sur caissons bout de bureau ou sur pied pour créer un retour.

- 467065 **50,96 €<sup>HT</sup>** dont éco-contribution 0,55 €
- Kit 1 Pied carré Blanc
- 467975 **28,68 €<sup>HT</sup>** dont éco-contribution 0,12 €



**C Voiles de fond blanc**  
pour plans de travail droit

- 467053 L120 cm **45,58 €<sup>HT</sup>** dont éco-contribution 0,22 €
- 467054 L140 cm **47,26 €<sup>HT</sup>** dont éco-contribution 0,22 €
- 467057 L160 cm **48,95 €<sup>HT</sup>** dont éco-contribution 0,22 €
- 467058 L180 cm **50,63 €<sup>HT</sup>** dont éco-contribution 0,22 €



**D Caisson bout bureau**  
profondeur 60 cm

Sans top, 2 tiroirs simples, 1 plumier graine, 1 tiroir pour dossiers suspendus.

- 467059 **553,65 €<sup>HT</sup>** dont éco-contribution 2,62 €
- Top pour caisson P60 cm
- 467065 **50,96 €<sup>HT</sup>** dont éco-contribution 0,55 €



**E Caisson bout de bureau**  
profondeur 80 cm

Sans top, 2 tiroirs simples, 1 plumier graine, 1 tiroir pour dossiers suspendus Profondeur 80 cm.

- Top pour caisson 80 cm.
- 467060 **573,02 €<sup>HT</sup>** dont éco-contribution 3,50 €
- Top pour caisson P80.
- 467062 **44,23 €<sup>HT</sup>** dont éco-contribution 0,55 €



**F Caisson bout de bureau**  
sortie totale

Sans top, 2 étagères latérales, 1 plumier graine. Sortie totale et accès latéral. Montage gauche ou droit ou milieu.

- 467066 **416,78 €<sup>HT</sup>** dont éco-contribution 3,50 €
- Top pour caisson P80.
- 467062 **44,23 €<sup>HT</sup>** dont éco-contribution 0,55 €



**G Rangement Bas 2 portes.**

1 étagère.  
Dimensions (l x h x p) : 80 x 74 x 45 cm.


- 467067 **276,46 €<sup>HT</sup>** dont éco-contribution 2,62 €



**H Rangement**  
Mi-Haut 2 portes.

1 niche. 2 étagères.  
Dimensions (l x h x p) : 80 x 109 x 45 cm.

- 467068 **324,38 €<sup>HT</sup>** dont éco-contribution 3,50 €



**I Rangement Haut 2 portes.**

4 étagères.  
Dimensions (l x h x p) : 80 x 187 x 45 cm.

- 467069 **464,47 €<sup>HT</sup>** dont éco-contribution 5,83 €





La Ligne MT1 Élégance est composée d'un plateau flottant en PPSM(\*) 25mm de densité 680kg/m3. Les chants sont en ABS 2mm. Il existe 4 coloris : plateau blanc et piétement laqué blanc, plateau Hêtre et piétement laqué blanc, plateau noir et piétement laqué noir et chêne brut naturel avec un piétement laqué noir. 2 finitions sont disponibles sur collection, le piétement bench de forme « O » et le piétement bench de forme « U ». Les 2 piétements sont équipés de vérins de réglage. Les 2 poutres porteuses apportant stabilité et robustesse sont laquées comme le piétement. (\*) Panneau de particules surfacés mélaminés



## MOBILIER DE CLASSEMENT

### A Classeur bois

En PPSM, épaisseur 16 mm pour le corps et les tiroirs, et MDF d'épaisseur 3 mm pour le dos. Couillises à galets (L.400 mm). Préhension frontale grâce à une poignée en ABS noire. Patins glisseurs et stabilisateurs. Les tiroirs peuvent recevoir jusqu'à 35 dossiers suspendus (format A4) et une charge maximum de 25 kg (seulement pour les tiroirs à dossiers suspendus).

Dimensions (l x p) : 42 x 44 cm.  
Profondeur d'un tiroir : 39 cm.  
Livré monté.



- 2 tiroirs pour dossiers suspendus.  
1 tiroir dossiers suspendus.  
Hauteur 69 cm.  
1 serrure sur le 1er tiroir.



- 2 tiroirs bureau.  
1 tiroir dossiers suspendus.  
Hauteur 69 cm.  
1 serrure sur le 1er tiroir.



- 3 tiroirs dossiers suspendus.  
Hauteur 101 cm.  
2 serrures sur les 2 premiers tiroirs.



- 1 tiroir bureau, 1 tiroir dossiers suspendus. 2 niches.  
Hauteur 101 cm.  
1 serrure sur le 1er tiroir.

Caisse / Façade	1	2	3	4
Blanc/Blanc	444147	441494	441496	441497
Blanc/Hêtre	264905	264906	264914	264922
Noir/Blanc	135113	208207	135223	208094
Prix	187,67 € <sup>HT</sup>	234,14 € <sup>HT</sup>	240,94 € <sup>HT</sup>	250,03 € <sup>HT</sup>
Eco participation	1,67€	1,67€	1,67€	1,67€





## A Bureau Droit piétement Bench "O"

Plateau / Piétement	L120xP67 cm	L140xP67 cm	L160xP67 cm	L180xP67 cm
Blanc/Blanc	134972	135006	135031	441455
Hêtre/ Blanc	264824	264832	264840	441461
Noir/Noir	441463	441464	315042	208045
Chêne Brut/Noir	465408	465409	465413	465414
Prix	416,97 € <sup>HT</sup>	428,01 € <sup>HT</sup>	474,15 € <sup>HT</sup>	476,08 € <sup>HT</sup>
Eco participation	1,67 €	2,33 €	2,33 €	3,08 €


## C Voile de fond suspendu en métal laqué

	L120 cm	L140 cm	L160 cm	L180 cm
Blanc	315119	315123	315126	441481
Noir	441485	441486	315130	315131
Prix	97,77 € <sup>HT</sup>	98,27 € <sup>HT</sup>	99,48 € <sup>HT</sup>	116,89 € <sup>HT</sup>
Eco part.	0,43 €	0,50 €	0,57 €	0,64 €

## B Retour de Bureau piétement Bench "O"

À partir de L140 cm

Plateau / Piétement	L80xP60 cm
Blanc/Blanc	135061
Hêtre/ Blanc	208066
Noir/Noir	264930
Chêne Brut/Noir	465415
Prix	194,37 € <sup>HT</sup>
Eco participation	1,46 €



**Astuces :** vous pouvez changer coloris de plateau sans changer de piétement et si vous désirez une taille différente, vous pouvez ne changer que les poutres porteuses et le plateau...  
L'emprise au sol d'un bureau MT1 Éléance de largeur 140 cm et profondeur 67 cm est de 0,94 m<sup>2</sup> contre 1,12 m<sup>2</sup> avec un bureau de profondeur 80 cm !

## D Bureau Droit piétement Bench "U"

Plateau / Piétement	L120xP67 cm	L140xP67 cm	L160xP67 cm	L180xP67 cm
Blanc/Blanc	441503	441504	441507	441508
Hêtre/ Blanc	441509	441511	441512	441515
Noir/Noir	441516	441517	441518	441519
Chêne Brut/Noir	465416	465417	465419	465421
Prix	370,32 € <sup>HT</sup>	393,40 € <sup>HT</sup>	405,70 € <sup>HT</sup>	428,76 € <sup>HT</sup>
Eco participation	2,33 €	2,33 €	3,08 €	3,08 €

## F Caisson Mobile en mélamine

Dimensions (L x P x H) : 41 x 50 x 55 cm

	Blanc	Hêtre	Noir	Chêne	Prix	Eco part.
2 tiroirs dont 1 DS	135088	465428	318324	465426	217,45 € <sup>HT</sup>	1,67 €
3 tiroirs	135101	465430	318328	465427	218,11 € <sup>HT</sup>	2,33 €



## E Retour de Bureau piétement Bench "U"

À partir de L140 cm

Plateau / Piétement	L80xP60 cm
Blanc/Blanc	441537
Hêtre/ Blanc	441540
Noir/Noir	441538
Chêne Brut/Noir	465435
Prix	263,08 € <sup>HT</sup>
Eco participation	1,08 €




### MOBILIER DE CLASSEMENT

## G Bibliothèque Multicasés

Case : 33 x 33 x 33 cm. Les patins peuvent être montés sur la longueur ou la largeur.

	① - 6 cases L73 x l107 cm	② - 8 cases L73 x l142.5 cm	③ - 9 cases L107 x l107 cm	④ - 12 cases L142.5 x l107 cm
Blanc	135254	135262	135269	135276
Noir	264988	265108	265115	265123
Prix	190,31 € <sup>HT</sup>	213,69 € <sup>HT</sup>	235,60 € <sup>HT</sup>	297,87 € <sup>HT</sup>
Eco part.	2,33 €	2,33 €	3,08 €	3,08 €



## H Options Multicasés

	Blanc	Noir	Hêtre	Prix	Eco part.
Jeu de 2 portes + 2 fonds	135284	135290	441501	102,43 € <sup>HT</sup>	0,18 €
Jeu de 2 tiroirs + 1 fond	135317	135323	441499	89,36 € <sup>HT</sup>	0,47 €







# LIGNE MT7 ÉLÉGANCE - PROFONDEUR 80 CM



La Ligne **MT7 Élégance** est composée d'un **plateau flottant** en PPSM(\*) 25 mm de densité 680kg/m<sup>3</sup>. Les chants sont en ABS 2 mm. Il existe 4 coloris : plateau blanc et piètement laqué blanc, plateau Hêtre et piètement laqué noir et piètement laqué noir et chêne brut naturel avec un piètement laqué noir. Le piètement est équipé de **vérins de réglage**. Les 2 poutres porteuses apportant **stabilité et robustesse** sont laquées comme le piètement.

(\*) Panneau de particules surfacés mélaminés

## MOBILIER DE CLASSEMENT



### Armoire monobloc à rideaux

(voir descriptif complet page 781)

	L120xP43xH105 cm			L120xP43xH198 cm		
	Prix	Eco part.	Prix	Eco part.		
Blanc	<b>143721</b>	597,32 € <sup>HT</sup> 1,92 €	<b>143718</b>	766,10 € <sup>HT</sup> 4,50 €		
Noir	<b>036635</b>	555,82 € <sup>HT</sup> 1,92 €	<b>036602</b>	747,00 € <sup>HT</sup> 4,50 €		

### Caisson mobile métallique

Dimensions (L x P x H) : 42 x 50 x 56,6 cm



	Blanc	Noir	Prix	Eco part.
2 tiroirs dont 1 DS	<b>393194</b>	<b>441473</b>	298,04 € <sup>HT</sup>	0,96 €
3 tiroirs	<b>393195</b>	<b>441477</b>	298,04 € <sup>HT</sup>	0,96 €






**A Bureau Droit piétement Bench "U"**

Plateau / Piétement L120xP80 cm L140xP80 cm L160xP80 cm L180xP80 cm

Blanc/Blanc	441520	441523	441524	441525
Hêtre/ Blanc	441526	441527	441529	441531
Noir/Noir	441532	441533	441534	441536
Chêne Brut/Noir	465422	465423	465424	465425
Prix	428,00 € <sup>HT</sup>	451,09 € <sup>HT</sup>	463,36 € <sup>HT</sup>	486,43 € <sup>HT</sup>
Eco participation	2,33 €	2,33 €	3,08 €	3,08 €

**C Voile de fond suspendu en métal laqué**

	L120 cm	L140 cm	L160 cm	L180 cm
Blanc	315119	315123	315126	441481
Noir	441485	441486	315130	315131
Prix	97,77 € <sup>HT</sup>	98,27 € <sup>HT</sup>	99,48 € <sup>HT</sup>	116,89 € <sup>HT</sup>
Eco part.	0,43 €	0,50 €	0,57 €	0,64 €

**B Retour de Bureau piétement Bench "U"**

à partir de L140 cm

Plateau / Piétement L80xP60 cm

Blanc/Blanc	441537
Hêtre/ Blanc	441538
Noir/Noir	441540
Chêne Brut/Noir	465435
Prix	174,99 € <sup>HT</sup>
Eco participation	1,46 €



**Astuces :** vous pouvez changer coloris de plateau sans changer de piétement et si vous désirez une taille différente, vous pouvez ne changer que les poutres porteuses et le plateau...  
Le plateau est équipé d'un **top access** du même coloris que le piétement pour le passage des câbles.

## MOBILIER DE CLASSEMENT

**D Caisson Mobile en mélamine**

Dimensions (L x P x H) : 41 x 50 x 55 cm

	Blanc	Hêtre	Noir	Chêne	Prix	Eco part.
2 tiroirs dont 1 DS	135088	465428	318324	465426	217,45 € <sup>HT</sup>	1,67 €
3 tiroirs	135101	465430	318328	465427	218,11 € <sup>HT</sup>	2,33 €





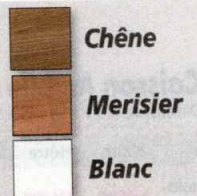


Piètement L existe aussi en finition gris : Nous consulter.



## LIGNE YES!

Structures et façades en panneaux de particules revêtus de papier décor finitions : Merisier ou blanc, chants de même finition en ABS 2 mm. Piétements des bureaux en acier laqué époxy blanc, ou pieds panneau blanc. Caissons : tiroirs en panneaux de particules revêtus PP (polypropylène) noir montés sur coulisses, pour dossiers suspendus montés sur coulisses à billes à sortie totale. Poignées en ABS laquées blanc. Serrure par verrouillage simple, 1 clé fournie.







## A Bureau pieds panneau

Plan de travail avec voile de fond, 2 passe-câbles en ABS blanc (1 seul pour le plan L80 cm). H74 x P80 cm

- L80 cm  
**393053** Blanc  
**450943** Chêne  
**393054** Merisier **193,60 €<sup>HT</sup>**  
dont éco-contribution 1,67 €
- L120 cm  
**393056** Blanc  
**450944** Chêne  
**393057** Merisier **237,59 €<sup>HT</sup>**  
dont éco-contribution 2,33 €
- L140 cm  
**393061** Blanc  
**450945** Chêne  
**393062** Merisier **244,00 €<sup>HT</sup>**  
dont éco-contribution 2,33 €
- L160 cm  
**393064** Blanc  
**450947** Chêne  
**393065** Merisier **257,81 €<sup>HT</sup>**  
dont éco-contribution 3,08 €



## B Bureau piétements métal I blancs fixes

2 passe-câbles en zamak laqué époxy blanc, 1 seul pour L80 cm. H74 x P80 cm

- L80 cm  
**256728** Blanc  
**450950** Chêne  
**256639** Merisier **255,52 €<sup>HT</sup>**  
dont éco-contribution 1,67 €  
• L140 cm  
**256752** Blanc  
**450951** Chêne  
**256647** Merisier **278,74 €<sup>HT</sup>**  
dont éco-contribution 2,33 €
- L160 cm  
**256786** Blanc  
**450952** Chêne  
**256655** Merisier **289,27 €<sup>HT</sup>**  
dont éco-contribution 2,33 €



## C Ecran de séparation blanc

H60 x P2 cm  
**257040** L140 cm **101,60 €<sup>HT</sup>** dont éco-contribution 1,08 €  
**257050** L160 cm **104,42 €<sup>HT</sup>** dont éco-contribution 1,08 €



## D Caisson hauteur bureau blanc

L42 x H71 x P80 cm. Plumier intégré. Top non fourni (voir Top)

- 1 Niche + 2 tiroirs dont 1 pour dossiers suspendus. Verrouillage centralisé des 2 tiroirs. Roulettes anti-basculement.  
**256980** A monter **278,74 €<sup>HT</sup>**  
dont éco-contribution 2,33 €  
**256998** Pré-monté **394,52 €<sup>HT</sup>**  
dont éco-contribution 2,33 €
- A sortie totale, et accès latéral. Réversible à droite ou à gauche. 1 étagère. Fermeture centralisée.  
**257008** **336,94 €<sup>HT</sup>**  
dont éco-contribution 3,08 €



## E Caisson Tower YES

A sortie totale et accès latéral. Plumier incorporé. Patère en ABS finition argent. Rails pour dossiers suspendus. Kit chargeur 2 ports USB. 2 roulettes noires. Fermeture simple. Réversible droite/gauche. Top non fourni, voir Top. L42 x H108 x P80 cm

**393052** **624,90 €<sup>HT</sup>** dont éco-contribution 5,17 €

## F Rangement bas 2 portes

Corps Blanc. Avec serrure. L80 x H74 x P42 cm

- 2 portes pleines. 1 étagère réglable.  
**257074** Façade et dessus Blancs  
**450953** Façade dessus Chêne  
**450959** Façade blanche dessus Chêne  
**257158** Façade Blanche et dessus Merisier **217,57 €<sup>HT</sup>**  
dont éco-contribution 2,33 €
- 2 cases, et 1 tiroir pour dossiers suspendus  
**257069** Façade et dessus Blancs  
**450955** Façade et dessus Chêne  
**450960** Façade blanche dessus Chêne  
**257105** Façade Blanche et dessus Merisier **248,74 €<sup>HT</sup>**  
dont éco-contribution 2,33 €



## G Rangement mi-hauteur 2 portes

Corps Blanc. Avec serrure. 2 étagères réglables. L80 x H109 x P42 cm

- 257197** Façade et dessus Merisier  
**450961** Façade et dessus Chêne  
**450963** Façade blanche dessus Chêne  
**257082** Façade et dessus Blancs  
**257171** Façade Blanche et dessus Merisier **266,41 €<sup>HT</sup>**  
dont éco-contribution 3,08 €



## H Crédence

Corps Blanc. 2 portes coulissantes, avec serrure. 2 étagères réglables.

L160 x H75 x P45 cm  
**450967** Façade et dessus Chêne  
**450968** Façade blanche dessus Chêne  
**257024** Façade Blanche et dessus Merisier **466,84 €<sup>HT</sup>**  
dont éco-contribution 5,17 €

## I Armoire haute

Corps Blanc. 2 portes pleines, avec serrure. 1 tablette fixe et 3 étagères réglables. L80 x H187 x P42 cm

- 256972** Façade et dessus Merisier  
**450969** Façade et dessus Chêne  
**450971** Façade blanche dessus Chêne  
**256930** Façade et dessus Blancs  
**256956** Façade Blanche et dessus Merisier **365,44 €<sup>HT</sup>**  
dont éco-contribution 5,17 €



## J Top pour Caissons

Pour caissons hauteur bureau (voir repère D). L42 x H2,5 x P80 cm

- 257202** Merisier  
**450975** Chêne  
**257236** Blanc **42,75 €<sup>HT</sup>** dont éco-contribution 0,47 €




## K Surmeuble pour caissons

Pour caissons hauteur bureau (voir repère D). L80 x H37 x P42 cm

- 257210** Merisier  
**450976** Chêne  
**257260** Blanc **101,60 €<sup>HT</sup>** dont éco-contribution 1,08 €





### GAMME FLEXI

Créez un bureau à votre image en choisissant votre plateau et vos pieds séparément. 3 piétements possible pour définir votre style : Rudi, Curve, et Icone. 10 dimensions de plateaux du 70 cm au Bench dimensions 140 x 140. Vous retrouverez Icone dans la gamme direction page 880.


**Les plateaux :**  
Mélaminés 25 mm avec chants ABS antichocs 2 mm. 3 finitions au choix blanc, chêne clair et noisetier. Électrification verticale grâce à 2 débouchants pré-perçés. Les obturateurs sont en option.

**Piétements :**  
3 modèles de pieds, platine en métal revêtement époxy. 2 finitions au choix blanc et noir, dotés de vérins de réglage pour la stabilité.



#### Plateau bureau

Plateau bureau	Blanc	Chêne clair	Noisetier	Prix	Eco contribution
Pour bureau droit 120 x 80 cm	451964	451966	451968	89,42 € <sup>HT</sup>	1,92€
Pour bureau droit 140 x 80 cm	451958	451962	451963	120,78 € <sup>HT</sup>	2,28€
Pour bureau droit 160 x 80 cm	451955	451956	451957	144,14 € <sup>HT</sup>	2,64€
Pour bureau droit 120 x 70 cm	451981	451982	451984	89,18 € <sup>HT</sup>	1,68€
Pour bureau droit 140 x 70 cm	451976	451977	451980	120,54 € <sup>HT</sup>	2,04€
Pour bureau droit 160 x 70 cm	451972	451973	451974	143,78 € <sup>HT</sup>	2,28€
Pour table de réunion diamètre 110	452006	452007	452009	152,04 € <sup>HT</sup>	2,04€
Pour table de réunion diamètre 80	452010	452011	452013	106,22 € <sup>HT</sup>	1,32€



Droit Rudi



Incliné Curve



Conique Icone

#### Pied

Pied	Blanc	Noir	Par	Prix	Eco contitution
Droit Rudi (Lot de 4)	451940	451942	1	264,80 € <sup>HT</sup>	1,80€
Incliné Curve (Lot de 4)	451948	451949	1	263,72 € <sup>HT</sup>	0,72€
Conique Icone (Lot de 2)	451950	451954	2	161,72 € <sup>HT</sup>	0,72€




EXCLUSIVITE




BUREAUX MOBILIER

LIVRAISON  
10 JOURS

GAMME FLEXI



GARANTIE • GARANTIE  
5 ans  
GARANTIE • GARANTIE



Blanc



Chêne



Noisetier



Voile de Fond

Voile de Fond	Blanc	Noir	Prix	Eco contribution
Pour plateau 120 cm	455515	455516	86,95 € <sup>HT</sup>	0,45€
Pour plateau 140 cm	455517	455518	88,38 € <sup>HT</sup>	0,48€
Pour plateau 160 cm	452049	453272	89,38 € <sup>HT</sup>	0,48€
Jeu de 4 obturateurs blanc/noir	453259		35,25 € <sup>HT</sup>	



Goulotte

Goulotte	Blanc	Noir	Prix	Eco contribution
Pour plateau 120 cm	455551	455553	44,67 € <sup>HT</sup>	0,12€
Pour plateau 140 cm	455550	455552	45,65 € <sup>HT</sup>	0,15€
Pour plateau 160 cm	452061	453276	40,79 € <sup>HT</sup>	0,19€

Accessoires

Descriptif	Code	Prix
Remontée de câble gaine avec zip noir	453281	27,85 € <sup>HT</sup>
Prise de confort blanche 1 prise PC et une prise USB	453282	48,95 € <sup>HT</sup>
Prise de confort noire 1 prise PC et une prise USB	453283	48,95 € <sup>HT</sup>



# BUREAUX



## LIGNE SCÉNARIO HÊTRE SILVER

Structure et façades en panneau de particules surfacé mélaminé haute résistance épaisseur 25 mm bordés de chants PVC antichoc 3 mm rayonné. Le piétement des bureaux est métallique aluminium à dégagement latéral avec vérins de mise à niveau et passage de câbles réalisé en baguette de bois coloris hêtre. Les caissons hauteur bureau profondeur 60 cm, avec 2 tiroirs dont 1 pour dossiers suspendus et 1 niche de rangement. Les rangements sont en panneaux de particules épaisseur 16 mm, portes et corps.



### A Bureau droit

H74 x P80 cm.

052858 L80 cm 411,04 €<sup>HT</sup> dont éco-contribution 3,11 €

052898 L140 cm 476,84 €<sup>HT</sup> dont éco-contribution 4,31 €

052938 L160 cm 498,60 €<sup>HT</sup> dont éco-contribution 4,55 €



### B Bureau compact

L160/100 x H74 x P80 cm (P60 cm petit côté).

052970 Retour à droite

053025 Retour à gauche 606,72 €<sup>HT</sup> dont éco-contribution 5,03 €



### C Angle de liaison

Plateau + pied.

052988 204,84 €<sup>HT</sup> dont éco-contribution 1,42 €



### D Caisson hauteur bureau

L44 x H72 x P60 cm. Serrure centralisée.

053066 510,04 €<sup>HT</sup> dont éco-contribution 5,24 €



### E Bibliothèque haute

L80 x H180 x P42 cm.

099381 319,63 €<sup>HT</sup> dont éco-contribution 7,48 €



### F Bibliothèque porte basse

L80 x H180 x P42 cm.

099543 416,23 €<sup>HT</sup> dont éco-contribution 8,28 €




### G Armoire porte haute

L80 x H180 x P42 cm.

099488 471,65 €<sup>HT</sup> dont éco-contribution 9,90 €





Disponible sur stock

## LIGNE OPÉRATIVE BUDGET HÊTRE SILVER

Panneaux de particules mélaminés haute résistance épaisseur 22 mm, finition hêtre, chants plats assortis. Chaque bureau dispose d'un voile de fond et de piétement panneau aluminium avec vérins réglables et passage de câbles en partie supérieure. Les caissons à tiroirs sont équipés de glissières métal à galets et d'une serrure avec 2 clés fournies. Les armoires sont équipées d'une serrure avec 2 clés fournies. Le tiroir pour dossiers suspendus dispose d'une 5ème roulette anti-basculement. Caissons livrés prêts à monter. Les rangements sont en panneaux de particules 16 mm.

GARANTIE  
2 ANS

A MONTER



Fabriqué  
en FRANCE




### A Bureau droit

H74 x P80 cm.

451108 L80 cm 170,56 €<sup>HT</sup> dont éco-contribution 2,64 €

451109 L140 cm 203,99 €<sup>HT</sup> dont éco-contribution 3,78 €

451112 L160 cm 220,50 €<sup>HT</sup> dont éco-contribution 4,14 €



### B Bureau compact L 160

H74 x P80/100 cm.

451107 Retour gauche

451106 Retour droit 295,05 €<sup>HT</sup> dont éco-contribution 4,44 €



### C Caisson mobile

Panneau de particules 16mm. 41 x H56 x P50 cm. Avec fond. Verrouillage 1er tiroir non centralisé.

• 2 tiroirs dont 1 pour DS avec fond

014174 Hêtre

365341 Alu 150,51 €<sup>HT</sup>

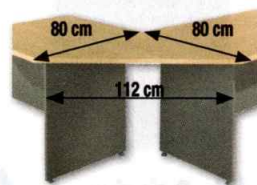
dont éco-contribution 2,57 €

• 3 tiroirs

014069 Hêtre

364532 Alu 150,51 €<sup>HT</sup>

dont éco-contribution 2,57 €



### D Angle de liaison 90°

Dimensions : 80 x 80 x 112 cm.

451095 102,39 €<sup>HT</sup> dont éco-contribution 0,66 €



### E Bibliothèque basse

L80 x H72 x P42 cm.

Tablette réglable tous les 3,2 cm.

099373 179,98 €<sup>HT</sup> dont éco-contribution 3,45 €



### F Armoire basse

L80 x H72 x P42 cm.

099446 261,50 €<sup>HT</sup> dont éco-contribution 4,25 €



## LIGNE OPÉRATIVE JAZZ +

Panneaux de particules surfacés mélaminés finition : Hêtre ou chêne du bocage. Pieds tube diamètre 60 mm. Passe-câbles sur voile de fond. Tiroirs montés sur coulisses à galets. Portes de rangement mi-hauts en verre trempé. Meubles verrouillés équipés d'une serrure cylindre multi-variure.



Hêtre



Chêne du bocage

Version Chêne du bocage



### A Bureau pieds métal L

Avec voile de fond. 2 passe-câbles (1 seul sur le plan L80). H74 x P80 cm

L80 cm  
467082 Chêne du bocage  
383772 Hêtre 241,41 €<sup>HT</sup>  
dont éco-contribution 1,67 €

L140 cm  
467084 Chêne du bocage  
383775 Hêtre 282,58 €<sup>HT</sup>  
dont éco-contribution 2,33 €

L160 cm  
467085 Chêne du bocage  
383780 Hêtre 289,27 €<sup>HT</sup>  
dont éco-contribution 2,33 €



### B Angle de liaison 90°

1 pied tube  
L80 x H74 x P80 cm  
467081 Gris foncé pour Chêne du bocage  
383783 Gris clair pour Hêtre 171,33 €<sup>HT</sup>  
dont éco-contribution 1,08 €



### C Bureau pieds panneau

Avec voile de fond.  
H74 x P80 cm

L80 cm  
467077 Chêne du bocage  
383763 Hêtre 182,19 €<sup>HT</sup>  
dont éco-contribution 1,67 €

L140 cm  
467078 Chêne du bocage  
383766 Hêtre 209,25 €<sup>HT</sup>  
dont éco-contribution 2,33 €

L160 cm  
467079 Chêne du bocage  
383769 Hêtre 228,99 €<sup>HT</sup>  
dont éco-contribution 2,33 €



### D Caisson mobile 3 tiroirs

Verrouillage simple. Pré-monté.  
L42 x H60 x P60 cm

467087 Chêne du bocage  
383789 Hêtre 247,19 €<sup>HT</sup> dont éco-contribution 1,67 €



### E Caisson mobile 2 tiroirs

Dont 1 pour DS avec fond. Verrouillage simple. Pré-monté.  
L42 x H60 x P60 cm

467086 Chêne du bocage  
383792 Hêtre 239,94 €<sup>HT</sup> dont éco-contribution 1,08 €



### F Table de réunion

Ø120 x H74 cm  
467092 Chêne du bocage  
383824 Hêtre 192,33 €<sup>HT</sup>  
dont éco-contribution 2,33 €



### G Rangement mi-haut 2 portes

2 portes vitrées, 4 étagères réglables  
L80 x H114/112 x P39 cm

467090 Chêne du bocage  
383810 Hêtre 344,66 €<sup>HT</sup> dont éco-contribution 3,25 €



### H Rangement mi-haut 3 portes pleines

1 porte simple et 1 porte double pliante coulissante. 2 étagères réglables.  
L80 x H114/112 x P48 cm

467091 Chêne du bocage  
383813 Hêtre 359,49 €<sup>HT</sup> dont éco-contribution 3,08 €



### I Armoire 2 portes

Serrure simple à variure différente. 1 étagère fixe et 3 réglables.  
L80 x H183 x P48 cm

467093 Chêne du bocage  
383821 Hêtre 434,02 €<sup>HT</sup> dont éco-contribution 5,17 €



**MAMBO**

Structure et façades en panneaux de particules revêtus papier décor imitation Chêne Sonoma. Chants même finition dont certains sont noir ou blanc. Voile de fond des bureaux tables et bandeau de certains meubles en panneaux de particules revêtus papier. Pieds tube de l'angle de liaison 60 mm en acier laqué gris aluminium.



Version Chêne Sonoma/Blanc



**A Bureau table pieds panneaux**

L80 cm  
458753 Noir  
458770 Blanc 146,67 €<sup>HT</sup>

L140 cm  
458754 Noir  
458773 Blanc 186,33 €<sup>HT</sup>

L160 cm  
458757 Noir  
458774 Blanc 200,08 €<sup>HT</sup>



**B Angle de liaison 90°**

L80 x H74 x P80 cm  
458758 Noir  
458775 Blanc 91,08 €<sup>HT</sup>



**C Caissons mobiles**

Verrouillage simple.  
L42 x H61 x P60 cm.

2 Tiroirs de rangement dont un tiroir pour dossiers suspendus.  
458760 Noir  
458778 Blanc 166,67 €<sup>HT</sup>

3 tiroirs de rangement.  
458761 Noir  
458779 Blanc 166,67 €<sup>HT</sup>



**D Rangement bas 2 portes**

Deux portes battantes avec serrure. Une étagère ajustable en hauteur. L80 x H82 x P46 cm.  
458759 Noir  
458777 Blanc 166,67 €<sup>HT</sup>



**E Rangement mi-hauteur**

Une porte, deux étagères ajustables en hauteur, deux tiroirs pour dossiers suspendus, une niche. L86 x H112 x P46 cm.  
458762 Noir  
458781 Blanc 251,08 €<sup>HT</sup>



**F 1/2 Bibliothèque**

Quatre étagères amovibles. L42 x H187 x P46 cm.  
458765 Noir  
458782 Blanc 155,33 €<sup>HT</sup>



**G Armoires**

L80 x H187 x P46 cm  
Portes pleines. Disponible en portes vitrées nous consulter.  
458767 Noir  
458785 Blanc 284,17 €<sup>HT</sup>



**H Table de reunion**

Ronde. L120 x H74 x P120 cm.  
458769 Noir  
458786 Blanc 207,33 €<sup>HT</sup>



# BUREAUX



## A Bureau Home Office HOPM

Plateau mélaminé 19 mm, coloris blanc ou hêtre, chant noir. Pied tube 30 x 15 mm en acier finition **époxy noir**. Dimensions produit fini – H.75 x L.100 x P.50 cm. Livré à plat, montage ultra facile. Design intemporel.

– Dimensions : 100 x 50 cm  
**446274** Noir/Blanc  
**142,44 €<sup>HT</sup>** dont éco-contribution 1,45 €

– Dimensions : 114 x 160 cm  
**446280** Noir/Blanc  
**153,99 €<sup>HT</sup>** dont éco-contribution 1,75 €



## B Bureau Home Office HOP

Plateau mélaminé 19 mm blanc ou noir, chant noir, pied en hêtre massif vernis. Dimensions produit fini. H.75 x L.114 x P.60 cm. Livré à plat, montage ultra facile. Design scandinave.

– Dimensions : 100 x 50 cm  
**446297** Noir/Hêtre  
**147,02 €<sup>HT</sup>** dont éco-contribution 1,08 €

– Dimensions : 114 x 60 cm  
**446272** Blanc/Hêtre  
**136,35 €<sup>HT</sup>** dont éco-contribution 1,45 €



## C Bureau Home Office LV16

Plateau mélaminé 19 mm noir ou décor cerisier. Piètement structure mélaminée 19 mm blanc équipée de patins. Dimensions produit fini H.89 x L.121 x P.51,5 cm. Cube de rangement (dim. utiles : H.33 X L.27 X P.50 cm). Livré à plat, montage facile.

**446426** Blanc/Noir  
**446427** Blanc/Cerisier **195,16 €<sup>HT</sup>** dont éco-contribution 2,16 €



## D Bureau Home Office LV1

Plateau mélaminé 19 mm décor noyer. Pied tube rond Ø 18 mm en acier finition époxy blanc ou noir équipé de vérins stabilisateurs.

Dimensions produit fini H.75 x L.100 x P.40 cm. Logistique : livré à plat, montage facile.  
**446410** Noir/Noyer  
**446411** Blanc/Noyer **122,55 €<sup>HT</sup>** dont éco-contribution 1,32 €



## E Poste informatique Budget

Plateau panneaux de particules épaisseur 19 mm. Revêtement mélaminé hêtre. 4 roulettes dont 2 avec frein. Plateau supérieur confortable pour l'écran (l x p) : 80 x 50 cm. Tablette coulissante pour clavier et souris. Plateau inférieur pour UC verticale et imprimante. Dimensions (l x h x p) : 80 x 76 x 50 cm. Livré prêt à monter.

**369473** **215,04 €<sup>HT</sup>** dont éco-contribution 1,84 €



## F Poste informatique 7000

Plateau panneaux de particules épaisseur 19 mm. Revêtement mélaminé hêtre. Chants ABS antichoc épaisseur 2 mm. Utilisation debout possible. Structure métal laqué. 4 roulettes dont 2 avec frein. Dimensions (l x p) : 70 x 50 cm. Piètement réglable en hauteur de 64 à 91 cm tous les 3 cm. Plateau support écran (l x p) : 70 x 50 cm. Charge maxi 50 kg. Tablettes coulissantes pour clavier, pour UC et imprimante. Livré prêt à monter.

**369458** **336,74 €<sup>HT</sup>** dont éco-contribution 1,86 €





## A Bureau "Nivo"

Assis, debout, en mouvement : le poste de travail s'adapte à l'utilisateur et préserve sa santé en variant ses positions. Un bureau réglable en hauteur par assistance électrique qui rend les conditions de la performance accessibles à tous.


Panneaux de particules surfacés mélaminés haute résistance épaisseur 25 mm. Inserts métalliques pour assemblage à la structure. Chant ABS antichoc. Résistance au feu M3. Panneaux issus de fournisseurs possédant la certification PEFC. Piètement métal centré (acier épaisseur 3 à 4 mm). Munis de vérin de mise à niveau. Structure poutre. Position du boîtier de contrôle et du câble d'alimentation à droite ou à gauche. Voltage : 100-240 VAC, 50/50HZ. Hauteur variant de 69 à 120 cm. Charge admissible 80 kg. Profondeur du plateau 80 cm.

**392472** Largeur 140 cm **940,46 € HT** dont éco-contribution 5,10 €  
**392473** Largeur 160 cm **951,59 € HT** dont éco-contribution 5,46 €



## GAMME ULRIC

Plateaux mélaminés 25 mm avec chants ABS antichocs. Montage simple avec des inserts métal sous le plateau. Pied métal peinture époxy. Electrification verticale grâce à deux débouchants pré-perçés sous les plateaux. Boîtier de réglage de la hauteur très ergonomique permettant de mémoriser 3 positions. Moteur certifié TUV. Hauteur variable de 72 à 121 cm.



## C Voile de Fond

Non illustré.

Voile de Fond	Blanc	Noir	
Pour bureau 120 et 140 cm	<b>452049</b>	<b>453272</b>	<b>89,38 € HT</b> 0,48€
Pour bureau 160 et 180 cm	<b>452047</b>	<b>453269</b>	<b>97,10 € HT</b> 0,60€

## D Goulotte

Non illustré.

Goulotte	Blanc	Noir	
Pour bureau 120 et 140 cm	<b>452061</b>	<b>453276</b>	<b>40,79 € HT</b> 0,19€
Pour bureau 160 et 180 cm	<b>452057</b>	<b>453274</b>	<b>44,71 € HT</b> 0,26€

## E Jeu de 4 obturateurs

Non illustré. Jeu de 4 obturateurs (2 noirs, 2 blancs).  
**453259 35,25 € HT**



## B Bureau

Bureau	120 x 80 cm	140 x 80 cm	160 x 80 cm	180 x 80 cm
Plateau Blanc/Pied Blanc	<b>452152</b>	<b>452150</b>	<b>452148</b>	<b>452145</b>
Plateau Blanc/Pied Noir	<b>452153</b>	<b>452151</b>	<b>452149</b>	<b>452147</b>
Plateau Chêne clair/Pied Blanc	<b>452165</b>	<b>452163</b>	<b>452160</b>	<b>452157</b>
Plateau Chêne clair/Pied Noir	<b>452166</b>	<b>452164</b>	<b>452161</b>	<b>452158</b>
Plateau Noisetier/Pied Blanc	<b>452180</b>	<b>452178</b>	<b>452172</b>	<b>452173</b>
Plateau Noisetier/Pied Noir	<b>452181</b>	<b>452179</b>	<b>452177</b>	<b>452174</b>
Prix	<b>943,80 € HT</b>	<b>974,16 € HT</b>	<b>1 004,52 € HT</b>	<b>1 064,76 € HT</b>
Eco contribution	4,80€	5,16€	5,52€	5,76€



# MOBILIER DE DISTANCIATION / CLOISONS



## A Vitrine en plexiglass

Vitrine de protection en plexiglass ultra transparent pour comptoirs, bureaux... Fenêtre pour échanger documents ou effectuer des paiements.

Pieds d'une épaisseur de 8 mm. Epaisseur vitrine 3 mm.

**440622** Vertical (l x h) : 70 x 90 cm **94,90 €<sup>HT</sup>**



## B Ecran de protection

- **Modèle sans Kit**
- Sans fourniture du kit de montage métallique.
- Sans découpe fenêtre.
- Sans découpe fenêtre.


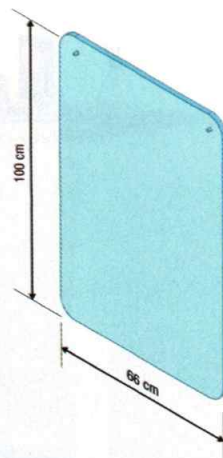
Dimensions : 99 x 66 cm.

**440626** **63,90 €<sup>HT</sup>**

- **Modèle avec kit**
- Avec le kit de fixation métallique fourni (crochet, fil et cintre).
- Fenêtre ouverte de 15 cm comme passage pour l'argent, les lecteurs de cartes et les petites marchandises.

Dimensions : 99 x 66 cm. Avec fenêtre d'ouverture de 8 cm.

**440625** **97,90 €<sup>HT</sup>**



**PAPERFLOW**

## C Cloison mobile

Parfaite pour structurer votre espace selon vos besoins !

Cadre en aluminium, épaisseur 2 cm.  
Panneaux en polypropylène, épaisseur 0,4 cm.  
Équipée de clips de liaison pour une orientation de 0 à 180°. 4 clips fournis. Dim. d'un panneau : H170 x L76 cm.  
Dotée d'un pied fixe et d'un pied à roulettes. Largeur du piétement 44 cm. Livrée à plat. Lot de 2 cloisons.

**749230** Teinte aluminium

**491,91 €<sup>HT</sup>** dont éco-contribution 0,78 €




**PAPERFLOW**

## D Cloison mobile

Cadre en aluminium anodisé. Panneau en PMMA épaisseur 3 mm. Pieds peinture époxy coloris aluminium, équipés de 4 roulettes pivotantes (dont deux avec freins). Vérins de réglage en hauteur pour la cloison double. Résiste aux produits désinfectants (eau de javel diluée, gel hydro alcoolique, lingettes nettoyantes...).

**444135** Cloison simple dimensions (l x h x p) : 85,5 x 180 x 39 cm **385,33 €<sup>HT</sup>** dont éco-contribution 1,17 €

**444139** Cloison double dimensions (l x h x p) : 171,5 x 180 x 39 cm **503,98 €<sup>HT</sup>** dont éco-contribution 2,14 €




## E Tapis Canvas

Convient à tout type d'intérieur !

En polypropylène, tissage velours extra doux.  
Fil multicolore, couleurs vives.  
Ne peluche pas. Facile à nettoyer et à entretenir.  
Convient au chauffage par le sol.  
Emballé sous film plastique transparent ultrarésistant.  
Épaisseur 7,5 mm.

**441326** L160 x P230 cm **175,48 €<sup>HT</sup>**

**PAPERFLOW**



## F Tapis Fenix

Résiste au UV et l'extérieur.

En polypropylène, tissage en boucles.  
Résistant aux frottements.  
Traité contre les rayons UV. Ne peluche pas.  
Facile à nettoyer. Convient au chauffage par le sol.  
Emballé sous film plastique transparent ultra résistant.  
Épaisseur 4 mm.

**441323** L160 x P230 cm **157,19 €<sup>HT</sup>**

**PAPERFLOW**



## G Plantes artificielles

Elle garantit un environnement très naturel.  
Livrée dans un pot standard en plastique.  
Ne nécessite pas d'entretien et agrément n'importe quel espace. En PVC.

Fagot d'herbe feuillage PVC,  
hauteur 130 cm

**441318** **97,27 €<sup>HT</sup>**

Ficus, feuillage en polyester et tronc  
en bois, hauteur 120 cm.

**441320** **78,65 €<sup>HT</sup>**

**PAPERFLOW**



## DÉCOUVREZ TOUTE NOTRE OFFRE !

### FAUTEUILS GAMER



Record Z300 MX850

### FAUTEUILS DE DIRECTION FINITION CUIR



Lynx Invitus Nadir Save

### SIÈGES DE BUREAU ERGONOMIQUES



Sail Enjoy Navigo Zbody Viden Giuletta Tertio Resille Tempo Enduro Ergo  
 Bizzance Altum Cool-on Laguna Souly Lina Eggy Break Utila Vosto  
 Bizz Niki Syncro Orco Tertio Square Twiteur

### SIÈGES DE BUREAU BUDGET



Hit Kilima Campus Reflex Danas Saba Webst@r Ergo lign

### SIÈGES ET TABOURETS TECHNIQUES



Tabouret Assis-debout Polyurethane Bois Tertio Tech Timeo

### SIÈGES TABOURETS ERGONOMIQUES



Stooly Rolly Assis-debout

### BALLON ET COUSSINS ERGONOMIQUES



Ergo Ball Ergo Pad Ergo Cosy



# SIÈGES ET FAUTEUILS DE BUREAU

## LES 3 PRINCIPAUX CRITÈRES À PRENDRE EN COMPTE

### 1 - La durée d'utilisation journalière

**Ponctuelle** : inférieur à 4h

**Quotidienne** : inférieure ou égale à 6h

**Intensive** : inférieure ou égale à 8h

### 2 - Le mécanisme

**Basculant centré** : pour un usage modéré !

Le dossier suit les mouvements du dos afin de rester en contact permanent. Il peut être bloqué dans une position. L'angle de l'assise et du dossier reste le même.

**Synchrone** : pour un usage intensif !

Le dossier et l'assise s'inclinent de façon synchronisée pour s'adapter à toutes les positions et offrir un confort optimal. L'intégralité du dos reste en contact avec le dossier. Il apporte un soutien parfait du bassin et de la colonne, peut être réglé en fonction du poids de l'utilisateur.

### 3 - La morphologie

La taille et le poids sont des critères importants qui vont influencer différents points :

- **L'assise** : plus la densité de mousse est élevée, plus le siège est capable de supporter un poids important.
- **Le dossier** : plus il encadre le dos, plus la chaise sera confortable.
- **Les accoudoirs** : permettent de limiter la tension des épaules, des vertèbres, des cervicales et des bras.

3 catégories : accoudoirs 2D (réglables en hauteur et largeur), accoudoirs 3D (réglables en hauteur, largeur et profondeur), accoudoirs 4D (réglables en hauteur, largeur, profondeur et orientables).

- **L'appui tête** : permet de limiter les douleurs cervicales. Il est conseillé aux personnes de grande taille.
- **La translation d'assise** : permet d'ajuster la profondeur d'assise à la taille des jambes.

## FAUTEUILS GAMING



Hauteur de 44 à 50 cm

**NowyStyl**

### A Fauteuil Record

En PU noir et rouge, partie centrale en tissu polyester. Rembourrage mousse assise et dossier 30 kg/m<sup>3</sup>. Mécanisme basculant centré. Piètement 5 branches. Accoudoirs rabattables vers l'arrière en nylon coloris aluminium métallisé, manchette PU. Piètement nylon finition aluminium métallisé avec embouts antidérapants noirs. Assise dimensions (l x p) : 52 x 52 cm. Dossier dimensions (l x h) : 52 x 72 cm. **446933 182,52 €<sup>HT</sup>** dont éco-contribution 1,58 €



Hauteur de 47 à 55 cm

**AZGENON**

### B Fauteuil Azgenon Z300

En simili cuir très résistant. Mécanisme basculant 180° 6 positions. Densité de la mousse assise 45 kg/m<sup>3</sup>, dossier 40 kg/m<sup>3</sup>. Accoudoirs 4D. Base en métal renforcé de Ø 70 cm permettant une excellente stabilité et supportant une grande charge. Livré avec deux coussins amovibles, pour la nuque et les lombaires. Dimensions assise (l x p) : 39 x 52 cm. Dimensions dossier (l x h) : 55 x 86 cm. **465443 253,58 €<sup>HT</sup>** dont éco-contribution 4,58 €



Hauteur de 47 à 55 cm

**ORAXEAT**

### C Fauteuil Oraxeat MX850

En simili-cuir microperforé pour une aération optimale. Mécanisme basculant pour des réglages de précision. Densité de mousse 65 kg/m<sup>3</sup>. Accoudoirs 4D. Cadre en acier robuste de 22 mm d'épaisseur. Base en aluminium de Ø 60 cm permettant une excellente stabilité et supportant une grande charge. Dimensions assise (l x p) : 54 x 57 cm. Dimensions dossier (l x h) : 57 x 87 cm. **465444 419,58 €<sup>HT</sup>** dont éco-contribution 4,58 €



FAUTEUILS DE DIRECTION FINITION CUIR

Mobilier et aménagement du bureau



**GARANTIE 5 ANS**

CONFORT 5

Croûte de cuir

110 kg

BASCULANT AXE DÉCENTRÉ

8h UTILISATION JOURNALIÈRE

Hauteur de 42 à 55 cm

**A Fauteuil "Lynx"**

Une belle ligne.

**SOHOS**  
by Nowy Styl

Dossier et assise en croûte de cuir vachette, rembourrage mousse densité 40 kg/m<sup>3</sup>, assise réglable en hauteur par vérin pneumatique, piétement 5 branches en fonte d'aluminium poli, accotoirs en acier avec manchettes cuir, **mécanisme basculant décalé réglable en intensité et multiblocable.**

Dimensions assise (l x p) : 49 x 50 cm. Dimensions dossier (l x h) : 48 x 77 cm.

**315672 562,23 €<sup>HT</sup>** dont éco-contribution 1,68 €



**GARANTIE 5 ANS**

CONFORT 5

110 kg

BASCULANT AXE DÉCENTRÉ

8h UTILISATION JOURNALIÈRE

Hauteur de 38 à 52 cm

**B Fauteuil Prado**

**NowyStyl**

Fauteuil direction croûte de cuir. Mécanisme basculant centré TILT réglable en intensité en fonction du poids de l'utilisateur. Dossier blocable en position de travail. Réglage de l'assise en hauteur par vérin oléopneumatique. Assise et dossier rembourrés en mousse PU sans CFC. Densité mousse (assise / dossier) : 30 kg/m<sup>3</sup> / 30 kg/m<sup>3</sup>. Piétement en fonte aluminium poli avec roulettes auto-freinées pour sol moquette. Accotoirs en acier chromé avec manchettes revêtues de croûte de cuir vachette. Dimensions assise (l x p) : 45 x 45 cm. Dimensions dossier (l x h) : 48 x 65 cm.

**452334 341,36 €<sup>HT</sup>** dont éco-contribution 1,46 €



**GARANTIE 3 ANS**

CONFORT 5

Croûte de cuir

110 kg

BASCULANT

8h UTILISATION JOURNALIÈRE

Hauteur de 38 à 50 cm

**C Fauteuil "Nadir"**

Raffiné et confortable.

**SOHOS**  
by Nowy Styl

Dossier et assise en croûte de cuir de bovin pigmenté noir. Rembourrage mousse densité 30 kg/m<sup>3</sup>. Double coussinage, coussin appui-tête, accotoirs en croûte de cuir et piétement chromé. Assise réglable en hauteur par vérin pneumatique.

**Mécanisme basculant centré réglable en intensité et blocable.**

Dimensions assise (l x p) : 48 x 45 cm. Dimensions dossier (l x h) : 47 x 65 cm.

**365503 468,73 €<sup>HT</sup>** dont éco-contribution 1,75 €



**NOUVEAU!**

**GARANTIE 2 ANS**

CONFORT 5

110 kg

SYSTÈME SYNCHRONES

8h UTILISATION JOURNALIÈRE

CONFORME À LA NORME ALUMINIUM

Hauteur de 42 à 53 cm

**D Fauteuil Save**

**Topstar**

En PU noir et gris. Rembourrage mousse assise et dossier 30 kg/m<sup>3</sup>. Mécanisme synchrone. Accotoirs réglables en hauteur, surface d'appui souple. Livré avec tête multidirectionnelle, réglable en hauteur et en inclinaison. Piétement avec roulettes pour moquette.

Dimensions assise (l x p) : 50 x 47 cm.

Dimensions dossier (h) : 67 cm.

**465439 410,20 €<sup>HT</sup>** dont éco-contribution 1,20 €





## FAUTEUIL SAIL

Le Top de l'ergonomie – le système "Glide-Tec" breveté mondialement définit de nouveaux standards en matière d'ergonomie et permet à l'utilisateur de s'assurer automatiquement d'une assise confortable qui favorise le bien être du corps. Il facilite et encourage le passage entre différentes positions d'assises. La variation régulière des positions permet à la colonne vertébrale, aux disques lombaires et aux muscles dorsaux de se ré-oxygéner au fil de la journée. Au final, ce système offre un confort d'assise et de mouvement supérieur à tout autre mécanique classique. Il soulage la nuque, les épaules, les bras et les jambes ainsi que toute la zone dorsale (lombaires, muscles dorsaux, colonne vertébrale...). Fabrication Allemande.

**GARANTIE**  
2 ANS

**CONFORT**  
1 2 3 4 5  
\*\*\*\*\*

**M1**  
NON FEU

**SYSTÈME SYNCHRONE**



**LIVRÉ MONTÉ**



Résille



### A Fauteuil "Sail"

Une ergonomie maximum qui s'adapte à votre morphologie.

Assise et tête en tissu 100 % polyester, densité de mousse 60 kg/m<sup>3</sup>. Dossier en résille. **Mécanisme Synchrone breveté Glide Tec**, avec assise coulissante sur 7 positions. Réglable en tension. Tête réglable en hauteur 10 cm. Piètement 5 branches en polyamide noir renforcé.

**Accoudoirs 2D fournis réglables** en hauteur 10 cm et en largeur 7 cm.

Coloris noir. **Livré monté.**

Dimensions assise (l x p) : 50 x 44/50 cm.

Dimensions dossier (l x h) : 50 x 55 cm.

**392587 990,00 €<sup>HT</sup>** dont éco-contribution 1,44 €

**NowyStyl**

**GARANTIE**  
5 ANS

**CONFORT**  
1 2 3 4 5  
\*\*\*\*\*

**SYSTÈME SYNCHRONE**

**8h**  
UTILISATION JOURNALIÈRE



### B Fauteuil "Enjoy"

Le confort de l'assise résille.

Assise, dossier et tête en résille. Coloris noir. Mécanisme Synchrone, mouvement synchronisé de l'assise et du dossier. Réglable en tension et multiblocable. Dossier réglable en hauteur 12 cm et assise en profondeur 6 cm.

Tête ajustable en hauteur 8 cm et en inclinaison. Piètement 5 branches en fonte d'aluminium chrome. Accoudoirs réglables en hauteur avec manchettes pivotantes.

Dimensions assise (l x p) : 52 x 50/55 cm.

Dimensions dossier (l x h) : 52 x 55 cm.

**392588 926,93 €<sup>HT</sup>** dont éco-contribution 2,37 €

**NowyStyl**



## SIÈGES DE BUREAU ERGONOMIQUES

Mobilier et aménagement du bureau

**NOUVEAU !**



**GARANTIE 2 ANS**

**CONFORT 1 2 3 4 5 \*\*\*\*\***

**110 kg**

**SYSTÈME SYNCHRONE**

**8h UTILISATION JOURNALIÈRE**

### A Siège "Navigo" NowyStyl

Assise tissu 100 % polyester recyclé noir, 2 épaisseurs de mousse (total 50 mm) densité 40 kg/m<sup>3</sup> et couche d'accueil 35 kg/m<sup>3</sup>. Assise réglable en profondeur : 50 mm. Dossier résille noire classé non feu EN1021.1 et 2 tendue sur cadre polyamide noir avec renfort lombaire rembourré et tapissé, réglable 1D. Tête 2D tapissée tissu (réglage hauteur 65 mm et inclinaison). Accotoirs 3D de série (hauteur, largeur, orientation manchettes). Roulettes auto-freinées polyvalentes tous sols Ø 65 mm. Mécanisme synchrone. Fabriqué en Europe.  
 Dimensions assise (l x p) : 46 x 45 cm.  
 Dimensions dossier (l x h) : 46 x 57 cm.  
**466388 392,21 €<sup>HT</sup>** dont éco-contribution 2,21 €



**GARANTIE 5 ANS**

**CONFORT 1 2 3 4 5 \*\*\*\*\***

**110 kg**

**SYSTÈME SYNCHRONE**

**8h UTILISATION JOURNALIÈRE**

### B Siège "Z Body" NowyStyl


**La maille design, ergonomique.**

Dossier cadre nylon injecté et teinté dans la masse, tendu de résille noire haute qualité. Assise rembourrée mousse épaisseur 40 et 50 kg/m<sup>3</sup> recouvert de tissu 100 % polyester non feu En 1021.1 et 2 (Allumette et Cigarette). **Mécanisme synchrone décalé Donati EpronPlus.** Réglage en intensité en fonction du poids de l'utilisateur par manivelle latérale extractible facilement accessible. Paire d'accotoirs (3D) réglables en hauteur, avec manchettes réglables en profondeur et orientation. Piètement en fonte d'aluminium polie avec roulettes auto freinées. Dimensions assise (l x p) : 50 x 44 cm. Haut dossier 65 cm. Version tête 75 cm. **Accotoirs en option.** Fabriqué en Europe.  
**214285** Avec appui-tête **556,91 €<sup>HT</sup>** dont éco-contribution 1,47 €  
**214311** Sans appui-tête **484,55 €<sup>HT</sup>** dont éco-contribution 1,47 €  
**214392** Accotoirs réglables **49,20 €<sup>HT</sup>** dont éco-contribution 0,22 €



Hauteur de 42 à 54 cm

Glissière assise



**GARANTIE 5 ANS**

**CONFORT 1 2 3 4 5 \*\*\*\*\***

**110 kg**

**M1 NON FEU**

**SYSTÈME SYNCHRONE**

**8h UTILISATION JOURNALIÈRE**

### C Fauteuil "Viden" NowyStyl

**Élégant, très confortable !**

Assise et dossier avec tête 2D en tissu Lucia 100 % polyester, densité de mousse assise 45 kg/m<sup>3</sup> et dossier 40 kg/m<sup>3</sup>. **Mécanisme Synchrone.** Réglable en tension et multiblocable, haut dossier, tête 2D réglable en hauteur 7,5 cm et angle. Renfort lombaire réglable en hauteur. Piètement 5 branches en polyamide injecté, roulette auto-freinées pour moquette. Coloris noir. **Accotoirs 3D fournis réglables** en : hauteur 8 cm, largeur 3 cm et avant-arrière 5 cm. Fabriqué en Europe.  
 Dimensions assise (l x p) : 46 x 48 cm.  
 Dimensions dossier (l x h) : 46 x 81 cm.  
**392578 544,90 €<sup>HT</sup>** dont éco-contribution 1,79 €



## SIÈGES DE BUREAU ERGONOMIQUES



Glissière assise

Hauteur de 41,5 à 54 cm

### A Siège "Giulietta"

SOHOS  
by NowyStyl

Assise en tissu 100 % polyester classé non feu EN1021.1/2, haut dossier tendu de résille polyester. Densité mousse assise 40 kg/m<sup>3</sup>. Glissière d'assise réglable en profondeur sur 5 cm. **Mécanisme synchrone** 5 positions, réglage de la tension de dossier en fonction du poids de l'utilisateur. Renfort lombaire réglable en hauteur sur 3 cm. Piètement 5 branches en polypropylène noir, roulettes auto-freinées. **Accoudoirs réglables 3D fournis**. Fabriqué en Europe. Dimensions assise (l x p) : 50 x 49 cm. Dimensions dossier (l x h) : 50 x 69 cm

441364 Noir 430,89 €<sup>HT</sup> dont éco-contribution 1,45 €



Glissière d'assise

Hauteur 42,5 à 55 cm.

### B Siège 'Tertio'

Sokoa

Assise et dossier résille. Technique très résistante, pour un confort exceptionnel. Mécanisme synchrone. Assise avec translation avant-arrière intégrée. Réglable en tension, multi blocable et anti-retour de sécurité. Piètement 5 branches.

Dimensions assise (l x p) : 45 x 48 cm. Dossier réglable en hauteur. Dimensions dossier (l x h) : 46 x 56,5 cm. Accoudoirs en option 451068.

451067 420,84 €<sup>HT</sup> dont éco-contribution 1,82 €

451068 Accoudoirs réglables 3D 62,75 €<sup>HT</sup> dont éco-contribution 0,21 €



Hauteur de 40 à 54 cm

### C Siège "Tempo"

Forme arrondie et confort.

NowyStyl

Coloris noir. Dossier résille. Tête tapissée réglable en hauteur et angle. Assise densité 35 kg/m<sup>3</sup>. Piètement en fonte d'aluminium peint époxy alu. **Mécanisme basculant décalé multiblocable**. Réglage en intensité en fonction du poids de l'utilisateur. Système de sécurité anti-retour du dossier. Réglage de l'assise en hauteur. Support lombaire réglable intégré. **Livré avec paire d'accoudoirs réglables en hauteur**.

Dimensions assise (l x p) : 51 x 49 cm. Dimensions dossier (l x h) : 50 x 60 cm.

262568 375,48 €<sup>HT</sup> dont éco-contribution 2,07 €



Hauteur de 40 à 52 cm

### D Fauteuil "Enduro"

Le 24/24h !

SOHOS  
by NowyStyl

Mousse haute densité sur l'assise et le dossier : 45 kg/m<sup>3</sup>. Destiné à un usage 24/24h intensif et/ou à des utilisateurs jusqu'à 120 kg. Tissu haute résistance non feu. Supports accoudoirs et piétements chromés.

**Mécanisme basculant décalé et réglage personnalisé du dossier, jusqu'à 6 positions de blocage**. Coloris noir. Fabriqué en Europe.

Dimensions assise (l x p) : 48 x 45 cm. Dimensions dossier (l x h) : 48 x 65 cm.

436128 822,76 €<sup>HT</sup> dont éco-contribution 2,21 €



## SIÈGES DE BUREAU ERGONOMIQUES

Mobilier et aménagement du bureau

**GARANTIE**  
5 ANS

**CONFORT**  
1 2 3 4 5

110 kg

Fabrique  
en FRANCE

SYSTEME

8h  
JOURNÉE

# 497,98 € HT



Hauteur  
de 40,5  
à 48,5 cm



Noir



Bleu



Gris



### A Siège "Ergos"

Siège haut dossier tapissé aux formes très généreuses et particulièrement confortables. Assise, densité de mousse 70 kg/m<sup>3</sup>, dossier de 30 kg/m<sup>3</sup>. **Mécanisme synchrone autorégulant avec blocage inclinaison du dossier en 5 positions.** Anti retour de sécurité. Renfort lombaire réglable en hauteur. **Accoudoirs réglables 3D fournis.** Piètement 5 branches.

Dimensions assise (l x p) : 50,5 x 49 cm  
Dimensions dossier (l x h) : 47 x 60 cm

• Sans appui-tête

**704201** Noir

**467181** Bleu

**467182** Gris **497,98 € HT**

• Avec appui-tête réglable en hauteur et en angle.

**392771** Noir **547,18 € HT** dont éco-contribution 2,15 €



## SIÈGES DE BUREAU ERGONOMIQUES



**GARANTIE**  
5 ANS

CONFORT  
1 2 3 4 5

125 kg

BASCULANT  
AXE DÉCENTRÉE

8h  
DURÉE  
MÉDIATION  
JOURNÉE

Hauteur  
43,5  
à 58 cm.

### A Siège "Bizzance"

Nowy Styl

Haut dossier en résille noir et assise tapissée en tissu noir non feu En 1021.1 et 2. Assise densité 60 kg réglable en hauteur par vérin oléopneumatique. **Mécanisme synchrone décalé.** Réglage de la tension de dossier en fonction du poids de l'utilisateur. Blocage du dossier sur 5 positions. Profondeur d'assise réglable sur glissière 70 mm. Accoudoirs réglables sur 3 directions, hauteur 7 cm, largeur 3 cm, profondeur des manchettes 7 cm. Renfort lombaire réglable en hauteur. Dimensions assise (l x p) : 47,5 x 45 cm. Dimensions dossier (l x h) : 46 x 72 cm. Fabriqué en Europe.

458420 378,52 €<sup>HT</sup>

473523 Accoudoirs réglables 50,73 €<sup>HT</sup> dont éco-contribution 0,23 €



**GARANTIE**  
5 ANS

CONFORT  
1 2 3 4 5

110 kg

M1  
NON FEU

SYSTÈME  
SYNCHRONISÉ

8h  
DURÉE  
MÉDIATION  
JOURNÉE

Hauteur  
de 43  
à 55 cm

### B Fauteuil "Altum"

SOHOS  
by Nowy Styl

Une belle ligne.

Assise en tissu Lucia 100 % polyester, densité de mousse 45 kg/m<sup>3</sup>. Haut dossier en résille. Renfort lombaire réglable en hauteur. Coloris noir. **Mécanisme synchrone.** Réglage de la tension du dossier. Piètement 5 branches en polypropylène injecté, roulette auto-freinées pour moquette. **Livré avec accoudoirs 2D réglables** en Hauteur 8,5 cm et largeur 2,5 cm. Fabriqué en Europe.

Dimensions assise (l x p) : 44 x 44 cm. Dimensions dossier (l x h) : 44 x 63 cm

392580 449,62 €<sup>HT</sup> dont éco-contribution 1,30 €



**GARANTIE**  
5 ANS

CONFORT  
1 2 3 4 5

M1  
NON FEU

110 KG

SYSTÈME  
SYNCHRONISÉ

8h  
DURÉE  
MÉDIATION  
JOURNÉE

Hauteur  
de 42  
à 54 cm

### C Fauteuil "Cool-On"

SOHOS  
by Nowy Styl

Moderne, ergonomique et robuste.

Assise en tissu 100 % polyester, densité de mousse 45 kg/m<sup>3</sup>. Dossier avec tête intégrée en tissu et partie centrale du dossier en résille. **Mécanisme synchrone.** Réglable en tension et multiblocable. Piètement 5 branches en polypropylène injecté, roulette auto-freinées pour moquette. **Livré avec accoudoirs 2D réglables** en hauteur 7,5 cm et largeur 5 cm. Coloris gris. Fabriqué en Europe. Dimensions assise (l x p) : 47 x 46 cm. Dimensions dossier (l x h) : 47 x 83,5 cm

392579 395,47 €<sup>HT</sup> dont éco-contribution 1,31 €



**GARANTIE**  
3 ANS

CONFORT  
1 2 3 4 5

110 kg

BASCULANT

8h  
DURÉE  
MÉDIATION  
JOURNÉE

Hauteur  
de 42  
à 54 cm

### D Fauteuil "Laguna" tissu

SOHOS  
by Nowy Styl

La douceur du tissu.

Dossier et assise en tissu microfibre noir. Rembourrage mousse densité 35 kg/m<sup>3</sup>. Accoudoirs fil d'acier manchettes tapissées tissu. **Mécanisme basculant centré réglable en intensité et blocable.** Piètement 5 branches acier chromé. Fabriqué en Europe. Dimensions assise (l x p) : 52 x 50 cm. Haut dossier 72 cm.

441361 406,26 €<sup>HT</sup> dont éco-contribution 1,71 €



## SIÈGES DE BUREAU ERGONOMIQUES

# 395,25 €<sup>HT</sup>

**GARANTIE**  
5 ANS

**CONFORT**  
5

125 KG

SYSTÈME SYNCHRONISÉ

8h  
UTILISATION JOURNALIÈRE



Hauteur de 42 à 54 cm

Glissière assise

### A Fauteuil "Souly"

### NowyStyl

**Fauteuil synchrone.** Inclinaison synchrone du dossier (à 23°) par rapport à l'assise (à 10°), dossier blocable en 5 positions. Tension de retour de dossier réglable en 7 positions. Assise réglable en profondeur sur 60 mm blocable en 7 positions. Structure et contre-coque assise réalisées en polypropylène (PP) recouverte de mousse injectée, épaisseur 59 mm et densité 55-60 kg/m<sup>3</sup>. Assise tapissée de tissu 100% polyester – Oeko-Tex Standard 100, classé non feu EN1021.1 et 2. Dossier : cadre en polyamide renforcé de fibre de verre. Piètement 5 branches en polyamide noir Ø 710 mm, avec roulettes auto-freinées Ø 60 mm. **Appui-tête et accoudoirs en option** sauf code 468126. Assise dimensions (l x p) : 48 x 42-48 cm. Dossier (x h) : 48 x 60 cm. Fabriqué en Europe.

– Version tout option

Dossier gris moyen, cadre noir, assise noire avec accoudoirs 3D et tête. 468126 487,31 €<sup>HT</sup>

– Version sans option

• Dossier mesh

- 1 452350 Dossier gris clair avec cadre noir – Assise grise 374,48 €<sup>HT</sup> dont éco-contribution 1,11 €
- 1 452351 Dossier rose avec cadre blanc – Assise grise 395,25 €<sup>HT</sup> dont éco-contribution 1,11 €

• Dossier tapissage placet (mousse épaisseur 10 mm et densité 25 kg/m<sup>3</sup>)

- 2 452348 Dossier beige foncé avec cadre noir – Assise beige foncé 350,13 €<sup>HT</sup> dont éco-contribution 1,13 €
- 2 452349 Dossier beige clair avec cadre noir – Assise beige foncé 350,13 €<sup>HT</sup> dont éco-contribution 1,13 €

- 3 452343 Appui-tête gris foncé 70,23 €<sup>HT</sup> dont éco-contribution 0,03 €

- 3 452347 Appui-tête beige foncé 70,23 €<sup>HT</sup> dont éco-contribution 0,03 €

- 452339 Accoudoirs 2D noir 52,79 €<sup>HT</sup> dont éco-contribution 0,27 €

- 452341 Accoudoirs 2D noir/blanc 57,99 €<sup>HT</sup> dont éco-contribution 0,27 €





## SIÈGES DE BUREAU ERGONOMIQUES



**GARANTIE**  
5 ANS

**CONFORT**  
1 2 3 4 5  
★★★★★

135 KG

**SYSTÈME SYNCHRONISÉ**

**8h**  
AUTOMATISATION JOURNALIÈRE

**mti**

### A Siège "LINA"

Siège dossier en résille noir avec tête en polyuréthane réglable en hauteur, d'une assise en tissu avec mousse moulée (épaisseur 50 mm et densité : 40 kg/m<sup>3</sup>). Mécanisme synchrone permettant au fauteuil de suivre chacun de vos mouvements et de bloquer l'inclinaison du dossier dans 3 positions. Translation d'assise permettant le réglage de la profondeur de l'assise. Accoudoirs 3D en polyuréthane. Poids supporté 135 kg. Dimensions assise (l x p) : 50 x 47 cm. Dimensions dossier (l x h) : 48 x 59,5 cm.

465431 282,58 €<sup>HT</sup>

**GARANTIE**  
5 ANS

**CONFORT**  
1 2 3 4 5  
★★★★★

110 KG

**SYSTÈME SYNCHRONISÉ**

**8h**  
AUTOMATISATION JOURNALIÈRE



Hauteur de 41 à 53 cm

**GARANTIE**  
3 ANS

**CONFORT**  
1 2 3 4 5  
★★★★★

110 KG

**SYSTÈME SYNCHRONISÉ**

**8h**  
AUTOMATISATION JOURNALIÈRE

**COMFORT**  
LA NORME  
ALLIANCE



Hauteur de 39 à 51 cm

### B Siège "Eggy"

Design Cocooning.

Siège dossier résille. Densité mousse assise 35 kg/m<sup>3</sup>, tissu non feu EN1021.1 et 2. Dossier structure blanche et résille grise. Renfort lombaire réglable blanc. Piètement nylon blanc. Roulette auto freinée. Mécanisme synchrone. Accoudoirs réglables en hauteur fournis. Fabriquée en Europe. Dimensions assise (l x p) : 47 x 40 cm. Dimensions dossier (l x h) : 47 x 59 cm

450394 Assise grise/Piètement blanc

466389 Assise noire/Piètement noir 287,09 €<sup>HT</sup>

**NowyStyl**

### C Siège "Break"

Siège de bureau avec dossier filet cintré, mécanisme synchrone, densité mousse de l'assise 30 kg/m<sup>3</sup>, livrée avec accoudoirs réglables en hauteur, piètement noir en polyamide, coloris noir. Fabriquée en Europe.

Dimensions assises (l x p) 47 x 47 cm. Dimensions dossier (h) 59 cm.

465436 290,18 €<sup>HT</sup> dont éco-contribution 1,20 €



## SIÈGES DE BUREAU ERGONOMIQUES



**NOUVEAU!**



**GARANTIE**  
5 ANS

CONFORT  
1 2 3 4  
★★★★

110 KG

SYSTÈME SYNCHRONISÉ

8h  
UTILISATION JOURNALE

### A Siège "Utila"

### NowyStyl

Siège synchrone, dossier blocable multi positions et tension de retour de dossier réglable. Assise en mousse moulée 40 kg m<sup>3</sup>, tapissée tissu 100 % polyester – Oeko-Tex. Dossier (l x p) 48 x 45 cm, dossier (l x h) 45 x 58 cm. Hauteur d'assise 42 à 54 cm. 2 versions dossier mesh ou tissu. Têtière en option. Livré avec accoudoirs réglables en hauteur.

**466383** Version dossier mesh **327,16 €<sup>HT</sup>**

**466385** Version dossier tissu **332,49 €<sup>HT</sup>**

**466393** Têtière pour version mesh **95,05 €<sup>HT</sup>**

**466391** Têtière pour version tissu **95,05 €<sup>HT</sup>**



Hauteur de 41 à 54 cm



**GARANTIE**  
5 ANS

CONFORT  
1 2 3 4  
★★★★

110 KG

SYSTÈME SYNCHRONISÉ

8h  
UTILISATION JOURNALE

### B Siège "Vosto"

### NowyStyl

Assise en polyesther non feu EN 1021.1 et 2 mousses injectées dossier résille noire. Mécanisme synchrone FS. Blocage de l'inclinaison du dossier en 5 positions, réglage de la force du dossier au moyen d'un volant. Roulettes autobloquantes Ø 65 mm.

Option : accoudoirs réglables 1D en option, manchettes en mousse PU "Soft Touch".

Fabriquée en Europe.

Dimensions assise (l x p) : 46 x 48 cm.

Dossier (l x h) : 46 x 62,5 cm.

**458421** **293,02 €<sup>HT</sup>**

**458422** Accoudoirs 1 D **39,91 €<sup>HT</sup>**



## SIÈGES DE BUREAU ERGONOMIQUES



**GARANTIE**  
5 ANS

CONFORT  
1 2 3 4

110 KG

Fabrique en FRANCE

Système SYNCHRONÉ

8h UTILISATION JOURNALIÈRE

Hauteur de 43 à 54,5 cm



### A Siège "Bizz"

Siège à **mécanisme synchrone** dossier résille fixe et renfort lombaire réglable en hauteur. Tension du dossier personnalisable, blocage multi positions et système anti-retour. Assise tissu noir M1. Accoudoirs 1 D en option. Dimensions assise (l x p) : 49 x 47 cm. Dossier (l x h) : 48 x 62 cm

451070 ● Noir 451071 ● Gris

451074 ● Bleu 273,62 €<sup>HT</sup> dont éco-contribution 1,52 €

451075 Accoudoirs 1D 27,62 €<sup>HT</sup> dont éco-contribution 0,17 €



**GARANTIE**  
5 ANS

CONFORT  
1 2 3 4 5

110 KG

Système SYNCHRONÉ

8h UTILISATION JOURNALIÈRE

**NOUVEAU!**

Hauteur de 41 à 51 cm

### B Siège "Niki"

Siège à **mécanisme synchrone** dossier résille. Fauteuil de travail avec dossier en résille noir. Grand confort. Densité de mousse 58 kg/m<sup>3</sup>. Mécanisme synchrone. Equipé d'un support lombaire. Piètement nylon noir. Accoudoirs 4D.

Dimensions assise : (l x p) 48 x 45 cm. Dimensions dossier (l x h) : 48 x 56 cm.

468958 270,50 €<sup>HT</sup> dont éco-contribution 3,00 €



**GARANTIE**  
2 ANS

CONFORT  
1 2 3 4

110 KG

Système SYNCHRONÉ

8h UTILISATION JOURNALIÈRE

Hauteur de 42 à 55 cm

**NOUVEAU!**

### C Siège "Syncro"

Dossier ergonomique large, tissu assise et dossier 100 % polyester recyclé. Densité de mousse 30 kg/m<sup>3</sup>. Mécanisme synchrone, réglage en fonction du poids de l'utilisateur. Assise moulée très confortable. Piètement polyamide noir. Livré avec accoudoirs. Dimensions assise : (l x p) 46 x 46 cm. Dimensions dossier (h) : 52 cm.

465440 229,44 €<sup>HT</sup> dont éco-contribution 1,20 €



**GARANTIE**  
5 ANS

CONFORT  
1 2 3 4

110 kg

Système SYNCHRONÉ

8h UTILISATION JOURNALIÈRE

Hauteur de 42 à 52 cm

### D Siège "Orco"

Assise tapissée et dossier résille. Densité de mousse assise 35 kg/m<sup>3</sup>. Mécanisme synchrone blocable 5 positions et réglage de tension du dossier en fonction du poids de l'utilisateur. Renfort lombaire réglable en hauteur sur 5 cm.

Accoudoirs réglables 1D en hauteur fournis.

Dimensions assise (l x p) : 50 x 50 cm

Dimensions dossier (l x h) : 50 x 51 cm

441363 Noir 248,21 €<sup>HT</sup> dont éco-contribution 1,45 €



## SIÈGES DE BUREAU ERGONOMIQUES



# 356,67 €<sup>HT</sup>

Hauteur  
39,5  
à 55 cm

Dos tissu



Assise et dossier résille



Hauteur  
42,5  
à 55 cm

Glissière assise

### A Siège "Tertio"

① Assise et dossier résille. Technique très résistante, pour un confort exceptionnel. **Mécanisme synchrone** + assise avec translation avant-arrière intégrée. Réglable en tension, multi blocable et anti-retour de sécurité. Piètement 5 branches. Dimensions assise(l x p) : 45 x 48 cm. Dossier réglable en hauteur. Accoudoirs en option. Dimensions dossier (l x h) : 46 x 56,5 cm.

451067 420,84 €<sup>HT</sup> dont éco-contribution 1,82 €  
451068 Accoudoirs réglables 3D 62,75 €<sup>HT</sup> dont éco-contribution 0,21 €

② ③ Assise densité 40 kg/m<sup>3</sup>. Blocage de l'angle du dossier en plusieurs positions. Piètement 5 branches polyamide. Dimensions assise (l x p) : 48 x 47 cm. **Mécanisme synchrone. Accoudoirs en option.**

② Dossier haut résille noir. Dimensions (l x h) : 46 x 56,5 cm.  
219101 Assise noir

467183 Assise gris anthracite 396,27 €<sup>HT</sup>

③ Dossier tissu. Densité 30 kg/m<sup>3</sup>. Dimensions (l x h) : 42 x 53 cm. Réglage de la hauteur du dossier par crémaillère UP-DOWN.

219053 Noir  
467184 Gris anthracite 356,67 €<sup>HT</sup>

219136 Accoudoirs réglables en hauteur pour 2 et 3 40,99 €<sup>HT</sup> dont éco-contribution 0,39 €



## SIÈGES DE BUREAU ERGONOMIQUES



### A Siège "Square"

NowyStyl

Siège haut dossier. Assise en tissu 100% polyester non feu En 1021.1 et 2, densité de mousse 35 kg/m<sup>3</sup>. **Mécanisme synchrone** avec réglage central de la tension en fonction du poids de l'utilisateur, blocage multipositions et anti-retour de sécurité. Hauteur d'assise réglable 40 à 52 cm. Fabriquée en Europe.

Dimensions assise (l x p) : 47 x 45 cm. **Option accoudoirs réglables en hauteur 8 cm.**

① • **Dossier résille + tête.**

Glissière d'assise.

**458418 320,88 €<sup>HT</sup>**

② • **Dossier résille**

Dimensions (l x h) : 45 x 60 cm

**605905 Assise noire 262,17 €<sup>HT</sup>** dont éco-contribution 1,13 €

③ • **Dossier en tissu**

Dimensions (l x h) : 47 x 54 cm

**392573 Noir 234,93 €<sup>HT</sup>** dont éco-contribution 0,93 €

**132612 Accoudoirs réglables en hauteur 34,40 €<sup>HT</sup>** dont éco-contribution 0,13 €

**458419 Accoudoirs 3D 63,92 €<sup>HT</sup>**



NowyStyl

### B Siège "Twiteur"

Siège haut dossier. Assise en tissu 100% polyester non feu M1 et En 1021.1 et 2, densité de mousse 35 kg/m<sup>3</sup>. **Mécanisme à contact permanent** avec blocage possible multipositions. Hauteur d'assise réglable 40 à 52 cm. Dimensions assise (l x p) : 47 x 45 cm. **Option accoudoirs réglables en hauteur.** Fabriquée en Europe.

• **Dossier résille**

Dimensions (l x h) : 45 x 60 cm

**392574 Assise Noire 241,21 €<sup>HT</sup>**

dont éco-contribution 0,98 €

• **Dossier en tissu**

Dimensions (l x h) : 47 x 54 cm

**606098 Noir 207,93 €<sup>HT</sup>** dont éco-contribution 0,95 €

**132612 Accoudoirs réglables 34,40 €<sup>HT</sup>**

dont éco-contribution 0,13 €



## SIÈGES DE BUREAU BUDGET



Hauteur de 41 à 52,5 cm



**Nowy Styl**

### A Siège "Hir"

Assise tapissée de tissu noir et simili cuir noir, densité 35 kg/m<sup>3</sup>. Haut dossier Mesh avec tête réglable. Lombaire réglable en hauteur, mécanisme basculant centré, réglable en tension et blocable une position. Accoudoirs réglables en hauteur sur 5 cm avec manchettes PU. Piètement en acier chromé avec roulettes auto-freinées pour sol moquette. Accoudoirs fournis.

Dimensions assise (l x p) : 54 x 54 cm. Dimensions dossier (l x h) : 54 x 78 cm.

**457697 197,10 €<sup>HT</sup>** dont éco-contribution 2,10 €



Hauteur de 41 à 52,5 cm



### B Siège "Kilima"

Densité de mousse : assise 30 kg/m<sup>3</sup>. Coques de protection anti-choc. **aire d'accoudoirs en option.** Mécanisme contact permanent.

• **Haut dossier tissu.** Dossier 25 kg/m<sup>3</sup>, ossier réglable en hauteur par crémaillère UP-DOWN. Dimensions assise (l x p) : 48 x 44 cm. Dimensions dossier (l x h) : 46 x 58 cm.

**749476 Noir 209,22 €<sup>HT</sup>** dont éco-contribution 1,42 €

• **Haut dossier résille.** Blocage multi positions. Solide et très confortable. Dimensions assise (l x p) : 49 x 47 cm. Dossier (l x h) : 45 x 56 cm. Accoudoirs en option.

**451069 Noir 210,60 €<sup>HT</sup>** dont éco-contribution 1,35 €

**749531 Accoudoirs fixes 20,88 €<sup>HT</sup>** dont éco-contribution 0,14 €

**749549 Accoudoirs réglables 3D 34,68 €<sup>HT</sup>** dont éco-contribution 0,31 €



Hauteur de 41 à 51 cm



### C Siège "Campus"

Assise en tissu noir, densité 45 kg/m<sup>3</sup>. Dossier résille noire. Mécanisme basculant centré permettant le blocage du dossier en position libre ou droite.

Dimensions assise (l x p) : 48 x 47 cm.

Dimensions dossier (l x h) : 47 x 50 cm. Livré avec accoudoirs fixe.

**457753 152,39 €<sup>HT</sup>**



Hauteur de 43 à 56 cm



### D Fauteuil "Reflex"

Assise et dossier en tissu rembourré mousse PU, densité de l'assise 25 kg/m<sup>3</sup> et du dossier 21 kg/m<sup>3</sup>. **Mécanisme à contact permanent**, réglage du dossier en hauteur par blocage déblocage et de l'assise en hauteur par vérin. Piètement 5 branches en nylon armé noir avec roulettes pour moquette.

Dimensions assise (l x p) : 44 x 40 cm. Dimensions dossier (l x h) : 44 x 46 cm.

**Accoudoirs fixes nylon en option**

**262554 141,30 €<sup>HT</sup>** dont éco-contribution 1,00 €

**262562 Accoudoirs fixes 19,25 €<sup>HT</sup>** La paire dont éco-contribution 0,21 €



## SIÈGES DE BUREAU BUDGET



Hauteur de 43 à 53 cm

**GARANTIE 1 AN**

CONFORT 3

100 KG

BASCULANT

5h DURÉE MONTAGE JOURNALIÈRE

### A Siège "Danas"

Fauteuil noir. Pied et piston métal chromé. Possibilité de montage sans les accoudoirs. Revêtement : Assise tissu résille, dossier résille noir, soutien lombaire et appui-tête imitation cuir noir. Mécanisme basculant centré, blocage 2 positions – Réglages : hauteur d'assise, tension bascule Confort de mousse : Densité 25 kg/m<sup>3</sup>. Piètement métal chromé 5 branches. Dimension assise (l x p) : 47 x 49 cm. Dimension dossier (l x h) : 46 x 67 cm.

468119 120,71 €<sup>HT</sup>



Hauteur de 44 à 53 cm

**GARANTIE 1 AN**

CONFORT 3

90 KG

BASCULANT

5h DURÉE MONTAGE JOURNALIÈRE

### B Siège "Saba"

Assise tissu densité 28 kg. Dossier mesh tendu noir. Mécanisme basculant blocage 1 position. Accoudoirs et soutien lombaire fixe. Dimension assise (l x p) : 46 x 48 cm. Dimension dossier (l x h) : 46 x 57 cm.

468121 116,71 €<sup>HT</sup>



Hauteur de 41 à 54 cm

**GARANTIE 5 ANS**

CONFORT 3

90 KG

CONTACT PERMANENT

6h DURÉE MONTAGE JOURNALIÈRE

### C Siège "Webst@r"

**SOHOS**  
by Nowy Styl

Carénage assise et dossier en polypropylène noir. Densité de la mousse assise et dossier 30 kg/m<sup>3</sup>. Tissu polyfibre. Piètement 5 branches. Dossier réglable par un large bouton en hauteur. Assise réglable par vérin pneumatique. Mécanisme à contact permanent.

Dimensions assise (l x p) : 46 x 46 cm. Dimensions dossier (l x h) : 46 x 42 cm.

048986 Noir 132,95 €<sup>HT</sup> dont éco-contribution 0,98 €

Paire d'accoudoirs fixes en option.

048952 20,65 €<sup>HT</sup> dont éco-contribution 0,06 €



Hauteur de 39,5 à 52 cm

**GARANTIE 2 ANS**

CONFORT 2

90 KG

CONTACT PERMANENT

6h DURÉE MONTAGE JOURNALIÈRE

Gris

Noir

### D Siège "Ergo Lign"

**SOHOS**  
by Nowy Styl

Dossier haut (50 cm) avec renforts lombaires. Assise galbée. Densité de la mousse 30 kg/m<sup>3</sup>. Carénage dossier et assise en polypropylène noir. Tissu polyfibre. Piètement nylon 5 branches. Dossier réglable en hauteur et profondeur. Assise réglable en hauteur par vérin pneumatique.

Mécanisme à contact permanent. Accoudoirs en option.

Dimensions assise (l x p) : 46 x 45 cm. Dimensions dossier (l x h) : 41 x 50 cm.

573178 Noir 052127 Gris anthracite 122,30 €<sup>HT</sup> dont éco-contribution 0,86 €


052836 Accoudoirs fixes 35,68 €<sup>HT</sup> La paire dont éco-contribution 0,26 €



# TAPIS PROTÈGE-SOL ET ACCESSOIRES SIÈGES

## Les avantages du tapis protège-sol :

- Protège votre sol de la pression de votre siège et de l'usure.
- Facilite le déplacement de votre siège. Protège les zones de passage fréquent : réception, distributeur d'eau ou de café.
- Évite l'électricité statique provenant du matériel électrique.
- Habille votre sol.



## Quel type de tapis sélectionner :



**Pour sol dur :** Fond antidérapant prévenant tout glissement sur des surfaces telles que le parquet, le carrelage, le béton, le linoléum.

**Pour moquette :** Facilite réellement le déplacement de votre siège.

## A Tapis protège-sols en PVC

### Economique !

Tapis protège-sols en PVC pour passages fréquents. Surface lisse permettant aux chaises de rouler aisément.

- Forme traditionnelle rectangulaire avec languette pour utilisation derrière un bureau. Transparent.  
Dimensions (l x p) : 120 x 90 cm.  
Languette dimensions : 51 x 26 cm.

• Pour sols durs. Epaisseur 1,7 mm.

**439887 63,13 €<sup>HT</sup>**

- Dimensions (l x p) : 120 x 90 cm sans languette.  
(Livré roulé dans une boîte).

Spécial sol dur.

**468843 59,95 €<sup>HT</sup>**

• Pour moquettes. Epaisseur 2 mm.  
**439888 63,13 €<sup>HT</sup>**



Mobiliers et aménagement du bureau



## advantagemat<sup>PLUS</sup>

## B Tapis protège sol A.P.E.T.

Matériau écologique A.P.E.T. Haute résistance au choc. Très transparent et laisse apparaître le sol.  
Sans émission. Sans bisphénol A et phthalate. Idéal pour les personnes allergiques.  
Supporte le chauffage au sol. 100 % recyclable. Antidérapant pour sol dur.

**458523 120 x 90 cm 69,95 €<sup>HT</sup>**

**458525 150 x 116 cm 107,61 €<sup>HT</sup>**



## C Tapis protège sol PVC

**CLEARTEX™** advantagemat™  
a floortex brand

### La qualité.

Tapis en PVC sans phthalate. Epaisseur 2,5 mm. Très résistant et de densité maximum.  
D'une transparence extrême. Pour sol dur. Dimensions (l x p) : 150 x 120 cm

**706176 121,88 €<sup>HT</sup>**



## D Tapis protège-sols en polycarbonate

**CLEARTEX™** ultim™  
a floortex brand



### Ils n'ont que des avantages !

Tapis protège-sols en polycarbonate pour sols durs (parquets...) ou moquettes. Le polycarbonate offre de nombreux avantages : très résistant, facile à nettoyer, sans odeurs, sans aucun produits chimiques, résistant au feu (brûlure de cigarettes) et transparent pour s'harmoniser avec votre sol. Le dos du tapis est équipé d'une texture lisse anti-dérapante qui maintient le tapis en place sur sols durs, alors que sur moquette le tapis s'agrippe grâce à un système de picots.

• Pour moquette

**589607** Dimensions (l x p) : 119 x 89 cm **95,84 €<sup>HT</sup>**

**087018** Dimensions (l x p) : 134 x 120 cm **130,07 €<sup>HT</sup>**

**089205** Dimensions (l x p) : 150 x 120 cm **139,92 €<sup>HT</sup>**

• Anti-dérapage pour sols durs

**818053** Dimensions (l x p) : 119 x 89 cm **90,72 €<sup>HT</sup>**

• Pour sol dur

**087042** Dimensions (l x p) : 119 x 75 cm **81,88 €<sup>HT</sup>**

**338619** Dimensions (l x p) : 134 x 121 cm **120,84 €<sup>HT</sup>**

**318462** Dimensions (l x p) : 152 x 121 cm **127,62 €<sup>HT</sup>**

**621936** Dimensions (l x p) : 183 x 120 cm **155,81 €<sup>HT</sup>**

**225613** Dimensions (l x p) : 200 x 150 cm **263,56 €<sup>HT</sup>**



## ROULETTES

## E Roulettes sols durs

**SOHOS**  
by Nowy Styl

Les sièges et fauteuils sont équipés de roulettes standards pour sol souple moquette.

Sur les sols durs (parquet, carrelage, linoléum, dalles...), des roulettes spéciales à bandage caoutchouc sont nécessaires.

Boîte de 5 roulettes

**338982** Tige 11 mm **19,01 €<sup>HT</sup>** dont éco-contribution 0,05 €





## SIÈGES PROFESSIONNELS / ERGONOMIQUES

**GARANTIE**  
5 ANS

110 kg



Hauteur de 42 à 54 cm

Hauteur de 57 à 82 cm

### A Tabouret

Assise garnie de mousse, revêtement vinyle expansé, Ø 36 cm.  
2 modèles :

- **Tabouret haut avec repose-pied acier chromé sur patins.**

Assise réglable en hauteur par vérin pneumatique.  
**413566 172,54 €<sup>HT</sup>** dont éco-contribution 0,86 €

- **Tabouret bas sur roulettes.**

Assise réglable en hauteur par vérin pneumatique.

**572415 112,03 €<sup>HT</sup>** dont éco-contribution 0,66 €

- Jeu de 5 roulettes.

**587192 22,07 €<sup>HT</sup>** dont éco-contribution 0,07 €

**GARANTIE**  
5 ANS

110 kg



Hauteur d'assise pour piètement métal 59 à 82,5 cm.

Hauteur d'assise pour piètement nylon 45,5 à 65 cm.

### B Assis-debout

2 modèles.

Siège assis debout en polyuréthane (sans CFC). Assise pivotante. Lift gaz.

Piètement 5 branches sur patins (jeu de 5 roulettes en option 587192). Coloris noir.

**848271** Piètement nylon sans repose pieds **135,06 €<sup>HT</sup>** dont éco-contribution 0,62 €

**219149** Piètement chromé avec repose pieds **247,83 €<sup>HT</sup>** dont éco-contribution 1,03 €

**GARANTIE**  
5 ANS

110 kg



Hauteur de 61 à 84 cm

### C Siège assis-debout polyuréthane

Stable et facile à déplacer.

Siège technique assis debout avec assise en polyuréthane très facile d'entretien et résistant aux agressions chimiques, étincelles, etc...

Polyuréthane fabriqué sans CFC - HCFC.

Dimensions assise (l x p) : 31 x 22 cm.

Assise réglable en hauteur, en assiette et munie d'un mécanisme de retour automatique à point fixe avant.

Très stable et facile à déplacer avec sa poignée.

Siège d'un très haut niveau de technicité.

Dimensions hors tout (l x h) : 53 x 87 cm. Livré monté.

**392773 362,14 €<sup>HT</sup>** dont éco-contribution 1,00 €

**GARANTIE**  
5 ANS

110 kg

Fabriqué en FRANCE



Hauteur de 52,90 à 78,40 cm

Hauteur de 39,90 à 52,50 cm

### D Siège technique polyuréthane

Le plus résistant ! Pour ateliers, laboratoires, caisses...

Dossier et assise en mousse de polyuréthane noire. Résiste aux coupures, étincelles, acides légers. Confortable et sans entretien. Dossier réglable en hauteur et profondeur.

Dimensions assise (l x p) : 47 x 43 cm. Dimensions du dossier (l x h) : 42 x 31 cm.

2 modèles :

- **Chaise hauteur standard.**

Assise réglable en hauteur par vérin pneumatique de 39,9 à 52,5 cm.

Piètement 5 branches, 5 roulettes.

**572407 200,20 €<sup>HT</sup>**

dont éco-contribution 1,24 €

- Jeu de 5 roulettes.

**587192 22,07 €<sup>HT</sup>** dont éco-contribution 0,07 €

- **Siège télescopique grande hauteur.**

Repose-pied circulaire chromé réglable en hauteur.

Assise réglable en hauteur par vérin pneumatique de 52,9 à 78,4 cm.

Piètement 5 branches sur patins.

**499969 248,42 €<sup>HT</sup>**

dont éco-contribution 1,50 €



## SIÈGES PROFESSIONNELS



Hauteur de 61,50 à 85,50 cm



### A Sièges technique Tertio

Convient au bureau hauteur variable.

Siège haut avec dossier moyen combinant un design aux lignes tendues et des volumes généreux. Assise 40 kg/m<sup>3</sup>. Dossier 30 kg/m<sup>3</sup>. Tissu 100 % polypropylène EN 1021-1 Cigarette. **Mécanisme contact permanent** avec blocage multi-positions. Dossier réglable en hauteur par bouton de serrage pour un confort optimal de l'utilisateur. Assise ergonomique triple galbe. Repose pieds réglable en hauteur.

**Accoudoirs réglables en hauteur en option.**

Dimensions assise (l x p) : 48 x 40,7 cm.  
Dimensions dossier (l x h) : 42 x 46,7 cm.

**392774** Noir

**467186** Gris **232,07 € HT**

**219136** Accoudoirs réglables **40,99 € HT**  
dont éco-contribution 0,39 €

• Jeu de 5 roulettes

**587192** **22,07 € HT** dont éco-contribution 0,07 €



Hauteur de 53 à 77 cm



### B

**Longévité, résistance et confort !**

Dossier réglable en hauteur et profondeur. Mousse avec renforts latéraux et renfort lombaire. Assise ergonomique. Repose pieds circulaire acier chromé réglable en hauteur. Piètement nylon 5 branches sur patin. Tissu résistant et non-feu. Densité de mousse : Assise : 40 kg/m<sup>3</sup>. Dossier : 28 kg/m<sup>3</sup>. Dimensions assise (l x p) : 45 x 38,5 cm. Dimensions du dossier (l x h) : 44 x 41 cm.

**449239** Noir (EN1021-1 Cigarette) **203,69 € HT** dont éco-contribution 1,32 €

**449396** Vinyle **203,69 € HT** dont éco-contribution 1,32 €

• Jeu de 5 roulettes

**587192** **22,07 € HT** dont éco-contribution 0,07 €



Hauteur de 53,60 à 78,60 cm



### C Sièges technique bois

**Robuste et universel !**

Dossier et assise en bois multipli verni. Hauteur d'assise réglable en hauteur par vérin amortisseur confort. Dossier réglable en hauteur et profondeur sur lame en acier trempé souple. Piètement nylon 5 branches sur patins. Repose-pieds circulaire chromé réglable en hauteur. Assise réglable en hauteur par vérin pneumatique de 53,6 à 78,60 cm. Largeur du dossier : 45 cm. Hauteur du dossier (lame incluse) : 43 cm

**695389** **209,26 € HT** dont éco-contribution 1,18 €


• Jeu de 5 roulettes.

**587192** **22,07 € HT** dont éco-contribution 0,07 €





# TABOURETS ET BALLONS ERGONOMIQUES



Hauteur de 61 à 85 cm



## A Siège Stooly

Adopter une nouvelle posture.

Effet de balancement horizontal permettant de maintenir une bonne position du dos tout en renforçant les muscles du tronc. Il aide à réduire les troubles musculo-squelettiques (TMS). Hauteur variable grâce à ses 2 vérins pneumatiques. Siège en mousse rembourré en tissu haute densité pour un confort et un bien-être optimal de l'assise (Ø 35 cm). Base lestée antidérapante. Coloris vert anis. Jusqu'à 110 kg supporté.

450661 Noir 320,21 €<sup>HT</sup> dont éco-contribution 1,21 €




Hauteur de 57 à 74 cm

## B Tabouret Rolly

Tabouret ergonomique avec un effet de balancement à 360° pour une assise dynamique – 4 roulettes pour vous déplacer, se bloquent lorsque vous êtes assis. Siège rembourré avec mousse haute densité pour un confort et un bien-être optimal de l'assise (Ø 35 cm) – Hauteur variant de 57 cm à 74 cm selon la taille de l'utilisateur, Poids maximum supporté : jusqu'à 130 kg Hauteur : de 57 à 74 cm Assise : Ø 43 cm Poids : 8,9 kg.

450664 370,35 €<sup>HT</sup> dont éco-contribution 1,35 €



## C Ballon Ergo Ball

Alternative aux chaises traditionnelles.

Ballon Ø 65 cm, améliore la posture et renforce les muscles profonds du dos et de la ceinture abdominale. En polychlorure de vinyle résistant et anti-éclatement. Housse de revêtement élégante en polyester. Poignée intégrée pour un transport facile. Fonction de Tumbler pour empêcher le ballon de rouler. Déhoussable et lavable en machine (30°), facile à enlever grâce à sa fermeture éclair. Fourni avec une pompe à main et ses embouts de gonflage.

450659 Bleu

450660 Noir

432977 Safran

432965 Gris 83,10 €<sup>HT</sup> dont éco-contribution 0,21 €




## D Coussin d'assise Ergopad

Coussin ergonomique. Une alternative aux chaises traditionnelles pour une posture de travail ergonomique et optimale (Prévention des T.M.S.). S'adapte à toutes les chaises, bancs ou tabourets. Coussin gonflable en polychlorure de vinyle résistant et antiéclatement (pompe à main fournie). Facile à transporter avec sa poignée intégrée. Déhoussable et lavable en machine (30°). Dimensions : Ø 35 cm. Hauteur ajustable : jusqu'à 6 cm.

450763 Jaune

450764 Bleu

450765 Gris 62,18 €<sup>HT</sup> dont éco-contribution 0,20 €



## E Ballon Ergo Cosy

Améliorer votre posture tout en travaillant au bureau.

Encourage le mouvement des muscles du dos et du haut du corps. Améliore la posture et soulage les maux de dos. Idéal pour une utilisation comme chaise de bureau. Facile à gonfler, livré avec une pompe à air manuelle avec 2 bouchons, une housse en tissu et dispose d'une poignée de transport. Diamètre 65 cm avec une boule intérieure robuste. La housse peut être retirée et est lavable à la main.

451568 Jaune

451570 Bleu

451571 Gris 68,29 €<sup>HT</sup>



## SIÈGES COLLECTIVITÉS



Bleu



Gris anthracite



Noir



Liaison métallique



**SOHOS**  
by Nowy Styl

### B Chaise "Iso Plast"

Dossier et assise en polypropylène. Résistant et facile à entretenir. Structure 4 pieds en métal laqué époxy noir. Patins de protection sous chaque pied. Poignée de préhension sur dossier. **Empilable.**

Dimensions assise (l x p) : 48 x 45 cm.  
Dimensions dossier (l x h) : 38 x 34 cm.

**572245 Noir 53,42 €<sup>HT</sup>** dont éco-contribution 0,49 €

### A Chaise de conférence

**Idéale pour réunions, halls d'accueil...**

Large dossier et assise.

Dimensions assise (l x p) : 48 x 45 cm.

Dimensions dossier (l x h) : 38 x 34 cm.

Carénage dossier et assise polypropylène noir. Structure 4 pieds en métal époxy noir grainé (résistance à la rayure). Densité de la mousse 25 kg/m<sup>3</sup>. Patins de protection sous chaque pied. **Empilable.**

• Tissu polyfibre, 5 coloris au choix.

**572156 Noir**

**572180 Bleu**

**572202 Gris anthracite 56,55 €<sup>HT</sup>**

dont éco-contribution 0,60 €

• Liaison métallique (1 liaison pour 2 chaises) pour accrocher les chaises les unes aux autres.

**052364 9,03 €<sup>HT</sup>** dont éco-contribution 0,03 €

• Tablette d'écriture avec accoudoir (pour droitier).

Dimensions (l x h x p) : 35 x 1,8 x 25 cm.

**572229 53,17 €<sup>HT</sup>** dont éco-contribution 0,17 €



**SOHOS**  
by Nowy Styl

### D Chaise Styl

Chaise Piètement 4 pieds en acier peint époxy noir avec effet grainé haute résistance aux rayures. Tubes Ø 2,5 cm. Epaisseur du tube 1,5 mm. Patins de protection antidérapants. Assise et dossier densité mousse 30 kg/m<sup>3</sup>. Revêtu tissu antibactérien "VALENCIA" traité PERMABLOK<sup>3</sup>® (traitement de protection breveté : antibactérien, antitache et antifongique). Ce revêtement permet de limiter la prolifération d'agents pathogènes, tout en étant parfaitement adapté à un usage de désinfection fréquente. Dimensions assise (l x p) : 45 x 45 cm. Dimensions dossier (l x h) : 45 x 32 cm. Hauteur d'assise 45 cm. Lot de 4.

**444179 95,66 €<sup>HT</sup>** dont éco-contribution 0,50 €

### C Chaise coque Beta

**Universelle !**

Robuste, légère et confortable. Monocoque en polypropylène injecté et teinté dans la masse. Piètement 4 pieds en acier chromé, tube Ø 18 mm. Patins antidérapants en nylon sous chaque pied. **Empilable** jusqu'à 10, 2 versions : accrochable ou non accrochable. Dimensions Assise et dossier : 40 x 40 cm. Hauteur totale 81 cm.

• Non accrochable, aucune garantie non feu

**704185 Noir**

**704188 Beige 47,96 €<sup>HT</sup>** dont éco-contribution 0,28 €



Noir

**SOHOS**  
by Nowy Styl

### F Chaise "Iso Mesh"

Chaise design grand confort, pour réunion et visiteurs, assise tapissée avec mousse, structure interne en hêtre multipli, dossier en résille, noire tendue sur cadre nylon, structure 4 pieds en tube époxy noir.

Dimensions assise (l x p) : 46 x 41 cm. Densité de mousse 25 kg/m<sup>3</sup>. Patin de protection sous chaque pied. **Empilable.** Hauteur d'assise 44 cm.

**466396 Noir 59,95 €<sup>HT</sup>** dont éco-contribution 0,95 €

**SOHOS**  
by Nowy Styl

### E Chaise multi-usages chrome

Structure 4 pieds fixes en métal chromé. Patins de protection. **Empilable.** Carénage dossier et d'assise en polypropylène noir. Tissu lavable en vinyle noir.

Dimensions assise (l x h) : 48 x 45 cm. Dimensions dossier (l x h) : 38 x 34 cm.

**262570 92,63 €<sup>HT</sup>** dont éco-contribution 0,60 €



# SIÈGES RÉUNION / VISITEUR / ACCUEIL



## A Chaise Elite

S'intègre dans tous les décors !

Poignée intégrée à la forme du dossier.  
Textile enduit vinyle noir.  
Patins antidérapants sous chaque pied. **Empilable.**  
Dimensions assise (l x p) : 41 x 43 cm.  
Dimensions du dossier (l x h) : 37 x 31 cm.  
Largeur hors tout : 50 cm.

**052941 125,53 €<sup>HT</sup>** dont éco-contribution 0,64 €



## SOHOS

by Nowy Styl

## B Chaise "Swity"

Acidulée.

Chaise 4 pieds, tube époxy alu diam 20 mm, monocoque en polypropylène injecté aspect glossy, patins anti tache. **Empilable.**  
Dimensions dossier (l x h) 46 x 37 cm.  
Dimensions assise (l x p) 46 x 41 cm.

**315684 Anthracite 123,01 €<sup>HT</sup>** dont éco-contribution 0,41 €



## SOHOS

by Nowy Styl

## C Chaise pliante Arioso

Chaise pliante robuste, tube diamètre 25 mm époxy noir, épaisseur du tube 1,7 mm, assise et dossier mousse 30 kg/m<sup>3</sup>, revêtement simili cuir noir, patins de protection antidérapants, anti bruits et anti traces, dossier arrondi et galbé avec poignée de préhension.  
Norme non feu EN 1021.1 et 2.  
Dimensions assise (l x p) : 42 x 45 cm.  
Dimensions dossier (l x h) : 42 x 42 cm.

**695516 118,57 €<sup>HT</sup>** dont éco-contribution 0,53 €



## D Chaise pliante

Grande résistance.

En polyéthylène haute densité. Se plie facilement. Très résistant, ne craint ni rayure, ni choc, léger. Traité contre les UV. Coloris blanc granité. Assise et dossier galbé pour un meilleur confort. Structure en acier traité.  
Dimensions assise (l x p) : 40 x 42 cm.  
Dimensions dossier (l x h) : 46 x 29 cm.  
Épaisseur repliée : 15 cm. Lot de 4 chaises.

**384726 266,19 €<sup>HT</sup>** dont éco-contribution 3,24 €



## E Chaise pliante Polyfold

Chaise pliante 4 pieds. Assise et dossier en plastique noirs. Piètement en acier époxy aluminium, tubes Ø 20 mm épaisseur 1,5 mm. Patins de protection antidérapants.  
Dimensions assise (l x p) : 38 x 43 cm.  
Dossier (l x h) : 38 x 16 cm. Hauteur totale 80 cm.  
Épaisseur repliée 6 cm.

**704190 52,79 €<sup>HT</sup>** dont éco-contribution 0,27 €



## F Chaise pliante Diva

Assise en tissu polypropylène (non feu cigarette et allumette) renforcée en mousse 30 kg/m<sup>3</sup>, et dossier ergonomique en tissu maille. Structure en acier époxy noir pour meilleure stabilité. Encombrement minimum.  
**Patins de protection antidérapants.**  
Dimensions assise (l x p) : 48 x 43 cm. Dimensions dossier (l x h) : 48 x 22,5 cm. Épaisseur repliée 6 cm.

**450762 95,23 €<sup>HT</sup>** dont éco-contribution 0,55 €



# SIÈGES RÉUNION / VISITEUR / ACCUEIL

**GARANTIE**  
5 ANS

110 kg

PAR 2



**SOHOS**  
by Nowy Styl

## A Fauteuil Rumba simili cuir

Dossier et assise en simili cuir noir avec rembourrage mousse. Manchettes sur accoudoirs. Coutures façon sellier. Structure interne en bois et en tubes chromés Ø 25 mm. Piètement luge avec patins antidérapants. Barre de renfort sous l'assise. Largeur de l'assise : 48 cm. Hauteur totale : 90 cm.

**695494 170,19 € HT** dont éco-contribution 0,68 €



**NOUVEAU!**

## B Chaise et fauteuil Alix et Max

Conçue avec un dossier en résille noire et une assise en tissu nid d'abeille noir (épaisseur : 10 mm, densité : 32 kg/m<sup>3</sup>), sur une base métallique 4 pieds finition gris aluminium munis de patins anti-bruit. Poids supporté 100 kg. Hauteur totale : 85,5 cm, Hauteur Assise/Sol : 43 cm, Largeur Totale : 55 cm. 2 versions : avec et sans accoudoirs. Empilable.

**465433** Fauteuil Max (avec accoudoirs) **109,81 € HT**

**465432** Chaise Alix (sans accoudoirs) **99,81 € HT**



110 kg

## C Chaise Uxsteel Design intemporel.

**PAPERFLOW**

Assise en polypropylène injecté, piètement : en acier chromé. Hauteur d'assise : 45,5 cm. Coque en polypropylène qui se nettoie d'un simple coup d'éponge. Livrées à assembler. Dimensions (l x h x p) : 49,5 x 79 x 50,5 cm. Lot de 2.

**451079** Noir

**451082** Blanc **373,95 € HT** dont éco-contribution 0,50 €



**GARANTIE**  
2 ANS

## D Chaise Cléo

Confort et simplicité pour cette chaise coque polyvalente réalisée en polypropylène et une structure 4 pieds en métal noir. Empilable par 5. Dimensions : H. 81 x P. 52 x L. 53 cm. Hauteur d'assise : 45 cm. Lot de 4.

**455073** Anthracite

**455077** Orange

**455078** Vert d'au

**455079** Bleu azur **112,71 € HT** dont éco-contribution 2,95 €

## TABLES D'ACCUEIL



A MONTER

## E Table basse Woody Design au look scandinave.

**PAPERFLOW**

Plateau MDF replaqué hêtre. Dimensions 60 x 60 cm, épaisseur 2 cm. Hauteur 40 cm. Piètement en bois massif vernis 4 x 4 cm.

**384719 153,37 € HT** dont éco-contribution 0,89 €



Fabriqué en FRANCE

**GARANTIE**  
5 ANS

## F Table Ainhoa

Table basse d'accueil. Plateau mélaminé épaisseur 22 mm gris anthracite. Piètement époxy aluminium. 4 arcs.

Dimensions (l x h x p) : 58 x 35,3 x 58 cm.

**087325 181,83 € HT** dont éco-contribution 0,83 €

**Soko**



# SIÈGES RÉUNION / VISITEUR / ACCUEIL



**GARANTEE**  
3 ANS

110 kg

**GARANTEE**  
2 ANS

PAR 2

**NOUVEAU!**



## A Chauffeuse Club

Chauffeuse grand confort, finition simili cuir noir pour un entretien facilité. En mousse épaisseur 5 cm sur une structure en bois.

Dimensions (l x h x p) : 76 x 64 x 78 cm.

**778264 323,92 €<sup>HT</sup>** dont éco-contribution 1,92 €

## B Fauteuil Cromwell

Structure en panneaux de contreplaqué en hêtre : 1,2 cm. Piètement : en métal, finition peinture imitation bois. Garnissage en mousse recyclée. Densité de mousse assise et dossier : 24 kg/m<sup>3</sup>. Épaisseur de mousse assise : 4,5 cm. Épaisseur de mousse dossier : 1,5 cm. Revêtement : fauteuil revêtu de tissu, 100 % polyester. Poids maximum supporté 85 kg. Nombre d'heure d'utilisation : 2h. Dimensions : (l x h x p) : 55 x 78 x 41 cm.

**468125 Noir**

**468122 Gris 126,71 €<sup>HT</sup>** dont éco-contribution 1,71 €



150 kg

## C Fauteuil Brighton

**PAPERFLOW**

Structure en pin massif et aggloméré. Revêtement en tissu 100 % polyester non déhoussable. Garniture mousse recyclée 60 kg/m<sup>3</sup> + mousse polyuréthane 18 kg/m<sup>3</sup>. Piètement en hêtre massif noir. Hauteur d'assise 41 cm. Profondeur d'assise 49 cm. Livré monté. Dimensions (l x h x p) : 65 x 82 x 64 cm.

**441305 Gris clair 441306 Bleu 441307 Anthracite 242,78 €<sup>HT</sup>**  
dont éco-contribution 0,96 €




120 kg

## D Fauteuil Must

**PAPERFLOW**

Structure en contreplaqué. Tissu 100 % polyester. Coloris gris. Mousse polyuréthane 20 kg/m<sup>3</sup>. Piètement en tube d'acier fuselé laqué époxy noir. Hauteur d'assise 48 cm. Dimensions (l x h x p) : 57 x 81 x 54 cm. Lot de 2.

**433023 374,61 €<sup>HT</sup>** dont éco-contribution 1,18 €



120 kg

## E Tabouret Woody

Simple et élégant !

Assise en ABS injectée, coloris blanc. Piètement hêtre massif vernis. Entretien facile de l'assise. Diamètre 33 cm. Hauteur 76 cm.

**433024 331,57 €<sup>HT</sup>** dont éco-contribution 0,94 €



100 kg

## F Tabouret Bobba

Assise en polypropylène injecté avec coussin en cuir synthétique, coloris blanc. Piètement et base en acier chromé pour une grande stabilité. Hauteur assise de 59 à 71 cm. Pivote jusqu'à 360 degrés. Hauteur 83/104 cm. Largeur 39 cm, profondeur 42 cm. Lot de 2.

**433025 240,33 €<sup>HT</sup>** dont éco-contribution 0,64 €

Hauteur de 59 à 71 cm

**PAPERFLOW**



100 kg

## G Tabouret Must

Pour une ambiance chic.

Structure : en contreplaqué. Revêtement : tissu 100 % polyester gris. Garniture : mousse polyuréthane 20 Kg/m<sup>3</sup>. Piètement et repose pieds : en tube d'acier fuselé laqué époxy noir. Hauteur d'assise : 73 cm. Dimensions (l x h x p) : 50 x 95 x 45 cm. Livrés à assembler. Lot de 2.

**451077 374,73 €<sup>HT</sup>** dont éco-contribution 1,30 €



## TABLES FIXES



Photo non contractuelle.



### A Table polyvalente

Un classique !

**Modularité optimale : modèle rectangulaire et demi-rond.**

Plateau en panneaux de particules mélaminés épaisseur 19 mm.

Chant PVC antichoc 3 mm.

Cadre métallique 5 x 2 cm, époxy. Pieds 3 x 3 cm.


Peinture époxy sur vérins réglables.

Hauteur : 74 cm.

2 coloris au choix : plateau gris/pieds gris et plateau hêtre/pieds noirs.

Code Gris/Gris	Code Hêtre/Noir	Désignation		
537859	537867	Table rectangulaire 120 x 60 cm	199,05 € <sup>HT</sup>	1,45€
	537956	Table demi ronde diamètre 120 cm	259,83 € <sup>HT</sup>	1,20€
537875	537883	Table rectangulaire 140 x 70 cm	260,42 € <sup>HT</sup>	1,79€
	537972	Table demi ronde diamètre 140 cm	260,12 € <sup>HT</sup>	1,49€

## TABLES PLIANTES



### B Table pliante Rico

Pliante mais spacieuse.

Plateau mélaminé coloris hêtre naturel. Structure alu. Chants ABS de protection,

3 mm. Possibilité d'empiler les tables.

Hauteur dépliée : 72,5 cm. Epaisseur repliée : 5 cm.

• Dimensions (l x p) : 140 x 80 cm.

357345 288,15 €<sup>HT</sup>

dont éco-contribution 3,19 €

• Dimensions (l x p) : 160 x 80 cm.

848336 304,06 €<sup>HT</sup>

dont éco-contribution 3,51 €



### C Table polyvalente pliante

Rapidement installée et rangée !

Plateau en panneaux de particules mélaminés épaisseur 19 mm.

Chants anti-choc caoutchouc. Pieds pliants en tube d'acier Ø 3 cm.

Peinture époxy noire. Verrouillage de sécurité en position ouverte et repliée.

Butée de protection sous le plateau pour le stockage à plat.

Épaisseur 8 cm, une fois repliée.

Hauteur dépliée : 74 cm. Dimensions (l x p) : 120 x 70 cm.

571452 Gris

571460 Hêtre 335,90 €<sup>HT</sup> dont éco-contribution 1,53 €





# TABLES POLYVALENTES

## TABLES FIXES



### A Table polyvalente pied alu finition hêtre

L'alu plus moderne.

Plateau en panneaux de particules mélaminés épaisseur 19 mm. Chant PVC antichoc 3 mm. Cadre métallique coloris alu 5 x 2 cm. Pied 3 x 3 cm. Peinture sur vérins réglables. Hauteur 74 cm.

**262651** Dimensions L120 x P60 cm **190,82 €<sup>HT</sup>** dont éco-contribution 1,45 €

**262643** Dimensions L160 x P80 cm **379,86 €<sup>HT</sup>** dont éco-contribution 2,20 €



### B Table ronde multigamme

S'adapte à votre univers.

Table ronde en panneau de particules finition hêtre. Plateau épaisseur 25 mm, diamètre 120 cm. Pieds ronds diamètre 6 cm muni de vérins de mise à niveau. Hauteur 74 cm.

**496073** **250,75 €<sup>HT</sup>** dont éco-contribution 2,19 €



### C Table ronde meeting

Un best.

Plateau mélaminé épaisseur 25 mm, coloris hêtre. Chants antichoc PVC 3 mm. Diamètre 100 cm. Piètement central. Tube rond métal Ø 8 cm. Embase Ø 68 cm, forme Tulip avec contrepois. Hauteur 74 cm. Coloris alu.

**227338** **466,39 €<sup>HT</sup>** dont éco-contribution 2,17 €

## TABLES ET CHAIRES PLIANTES



### D Table et chaise polyéthylène

Grande résistance.

En polyéthylène haute densité. Se plie facilement. Très résistant, ne craint ni rayure, ni choc, léger. Traité contre les UV. Coloris blanc granité.

- Table rectangulaire hauteur 74 cm, moulée en une seule pièce. Epaisseur repliée : 6 cm.

**495994** Longueur 122 cm, profondeur 61 cm **104,70 €<sup>HT</sup>** dont éco-contribution 0,80 €

- Chaise pliante Assise et dossier galbé pour un meilleur confort. Structure en acier traité. Dimensions assise (l x p) : 40 x 42 cm. Dimensions dossier (l x h) : 46 x 29 cm. Epaisseur repliée : 15 cm. Lot de 4 chaises

**384726** **266,19 €<sup>HT</sup>** dont éco-contribution 3,24 €



### E Table de formation pliante

Faible encombrement.

Plateaux panneaux de particules mélaminés épaisseur 19 mm, chants PVC à coins arrondis. Piètement métal epoxy noir. Hauteur 75 cm. Epaisseur repliée : 9 cm.

- Format 2 places. Dimensions (l x p) : 120 x 40 cm (11 kg).


**175400** **242,31 €<sup>HT</sup>** dont éco-contribution 1,00 €

- Format 4 places. Dimensions (l x p) : 200 x 40 cm (18 kg).

**175418** **298,77 €<sup>HT</sup>** dont éco-contribution 1,43 €



## MEUBLES DE RANGEMENT



### A Meuble bas

Meuble bas mélaminé haute densité. 2 portes battantes, tablette réglable en hauteur. Niche sur le dessus.

Dimensions (l x h x p) : 80 x 65 x 55 cm.

Supporte 60 kg.

053440 Gris / Gris anthracite

053432 Hêtre / Gris anthracite 279,01 €<sup>HT</sup> dont éco-contribution 4,55 €

### B Desserte mobile

Structure métallique. Plateau mélaminé épaisseur 19 mm. 4 roulettes. 2 plateaux. Hauteur 63 cm.

Dimensions plateau supérieur (l x p) : 54,5 x 41 cm.

Dimensions plateau inférieur (l x p) : 54 x 35,5 cm.

570384 Gris

570392 Hêtre 151,71 €<sup>HT</sup> dont éco-contribution 0,75 €



**PAPERFLOW**

### C Dessertes à tiroirs

Structure en polystyrène choc. Dessus de finition en panneau de particules mélaminé décor hêtre, épaisseur : 18 mm, bordé d'un chant épais en ABS antichoc, épaisseur : 1 mm. Tiroirs en polystyrène hauteur 6,2 cm avec système d'indexation (étiquettes fournies). Reçoivent tous documents jusqu'au format 24 x 32 cm. 4 roulettes pivotantes. Teinte aluminium. Livrées montées.

• 8 tiroirs

Dimensions (l x h x p) : 28,8 x 74,5 x 35 cm

208565 259,29 €<sup>HT</sup>

dont éco-contribution 1,41 €

• 16 tiroirs

Dimensions (l x h x p) : 55,2 x 74,5 x 35 cm

208595 332,93 €<sup>HT</sup>

dont éco-contribution 2,29 €



### D Desserte Multiclass

Desserte mobile 2 colonnes. Structure en panneau de particules épaisseur 19 mm. Aménagement intérieur en 2 colonnes : une composée de 6 tiroirs vert anis (hauteur 10 cm) et l'autre de 10 tiroirs prune (hauteur 5 cm).

Dimensions armoire (l x h x p) : 60 x 85 x 46 cm.

436305 Anthracite/Hêtre

606839 Alu/Blanc 509,46 €<sup>HT</sup> dont éco-contribution 4,62 €



### E Classeur Orga 070

Il remplace le caisson à tiroirs avec brio.

Caisson mobile à rideau blanc Fermeture à clé.

2 tiroirs + 1 support DS.

Dimensions (l x h x p) : 47 x 69 x 47 cm.

262761 197,34 €<sup>HT</sup> dont éco-contribution 4,68 €



### F Secrétaire informatique mobile

Travailler et ranger.

En panneau de particules surfacé mélaminé haute résistance. Multiples rangements, une tablette clavier télescopique. Muni de 4 roulettes. Fermeture par rideau et par clé. Obturation pour passage de câbles et aération. Coloris blanc. Dimensions (l x h x p) : 65,2 x 140 x 53,2 cm.

Tablette profondeur 39 cm. Poids 45,3 kg.

Charge admissible 100 kg uniformément répartis.

Livré à plat prêt à monter.

606804 456,60 €<sup>HT</sup> dont éco-contribution 5,62 €



### G Classeur à rideau

Le classique du rangement.

Structure en panneaux de particules mélaminés épaisseur 16 mm. Ouverture par rideau vertical escamotable du haut vers le bas. Fermeture par serrure. Kit pour dossiers suspendus et tablettes réglables tous les 32 mm.

Disponible en 2 couleurs. 6 tablettes, 1 support DS.

Dimensions (l x h x p) : 41 x 140 x 44 cm

262677 Blanc

262698 Hêtre 245,68 €<sup>HT</sup> dont éco-contribution 3,51 €



# MOBILIER DE CLASSEMENT

## CLASSEURS À TIROIRS



**LIVRÉ MONTÉ**




### A Classeur bois

A chacun son classeur.

En panneaux de particules mélaminés, épaisseur 16 mm pour le corps et les tiroirs, et MDF d'épaisseur 3 mm pour le dos. Coulisses à galets (L.400 mm). Préhension frontale grâce à une poignée en ABS noire. Patins glisseurs et stabilisateurs. Les tiroirs peuvent recevoir jusqu'à 35 dossiers suspendus (format A4) et une charge maximum de 25 kg (seulement pour les tiroirs à dossiers suspendus). Dimensions (l x p) : 42 x 44 cm. Profondeur d'un tiroir : 39 cm.


- |  |   |  |  |
|--|---|--|--|
| <p>❶ 1 3 tiroirs. 2 tiroirs bureau, 1 tiroir pour dossiers suspendus. Haut. 69 cm. 1 serrure sur le premier tiroir.<br/> <b>441494</b> Blanc/Blanc<br/> <b>208207</b> Noir/Blanc<br/> <b>264906</b> Blanc/Hêtre <b>234,14 €<sup>HT</sup></b><br/>                 dont éco-contribution 1,67 €</p> | <p>❷ 2 tiroirs. 1 tiroir bureau, 1 pour dossiers suspendus, + 2 niches. Hauteur 101 cm. 1 serrure sur le premier tiroir.<br/> <b>441497</b> Blanc/Blanc<br/> <b>208094</b> Noir/Blanc<br/> <b>264922</b> Blanc/Hêtre <b>250,03 €<sup>HT</sup></b><br/>                 dont éco-contribution 1,67 €</p> | <p>❸ 2 tiroirs pour dossiers suspendus. Hauteur 69 cm. 1 serrure sur le premier tiroir.<br/> <b>444147</b> Blanc/Blanc<br/> <b>135113</b> Noir/Blanc<br/> <b>264905</b> Blanc/Hêtre <b>187,67 €<sup>HT</sup></b><br/>                 dont éco-contribution 1,67 €</p> | <p>❹ 3 tiroirs pour dossiers suspendus. Hauteur 101 cm. 2 serrures sur les 2 premiers tiroirs<br/> <b>441496</b> Blanc/Blanc<br/> <b>135223</b> Noir/Blanc<br/> <b>264914</b> Blanc/Hêtre <b>240,94 €<sup>HT</sup></b><br/>                 dont éco-contribution 1,67 €</p> |
|--|---|--|--|
- ❺ 4 tiroirs pour dossiers suspendus. Hauteur 133 cm. 2 serrures sur les 2 premiers tiroirs.  
**220412** Noir/Blanc  
**281045** Blanc/Hêtre **312,66 €<sup>HT</sup>** dont éco-contribution 3,08 €



## ETAGÈRES



Clipsez et assemblez !

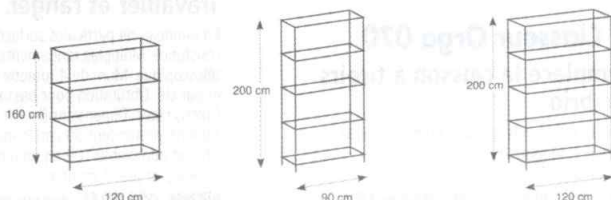


### B Etagère Mobi

Etagère multifonction pratique et robuste !

Etagère composée de tablettes supportant jusqu'à 70 kg chacune. Structure résistante en fil chromé, finition miroir. Entretien simple et rapide grâce à sa structure filaire qui empêche le dépôt de poussière. Montage facile sans outil !

- 4 tablettes  
**273453** (l x h) : 120 x 160 cm **201,15 €<sup>HT</sup>** dont éco-contribution 0,50 €
- 5 tablettes  
**273445** (l x h) : 90 x 200 cm **193,71 €<sup>HT</sup>** dont éco-contribution 0,39 €
- 273438** (l x h) : 120 x 200 cm **226,39 €<sup>HT</sup>** dont éco-contribution 0,65 €







GRUPE **PIERRE HENRY**  
CLASSER. RANGER. PROTÉGER



## B Classeur à dossiers suspendus

GRUPE **PIERRE HENRY**  
CLASSER. RANGER. PROTÉGER

Fabrication monobloc en tôle d'acier peinture époxy-polyester. Serrure à entraînement excentrique actionnant une timonerie pour fermeture centralisée. Serrure et barillet numéroté fournis avec 2 clés pliables capuchonnées plastique. Modèles 3 ou 4 tiroirs de classement pour dossiers suspendus. Coulisement à billes.

- Classeur 3 tiroirs.  
Dimensions (l x h x p) : 41,8 x 99,2 x 54,1 cm.  
**126585** Noir  
**263969** Aluminium  
**126600** Gris **382,45 € HT**  
dont éco-contribution 1,92 €

- Classeur 4 tiroirs.  
Dimensions (l x h x p) : 41,8 x 130,8 x 54,1 cm.  
**126618** Noir  
**263977** Aluminium  
**126625** Gris **446,82 € HT**  
dont éco-contribution 2,67 €

## A Classeur à dossiers suspendus

GRUPE **PIERRE HENRY**  
CLASSER. RANGER. PROTÉGER

Fabrication monobloc en métal peinture époxy. Serrure à clé bloquant les tiroirs. Modèles 2 ou 4 tiroirs de classement pour dossiers suspendus. Coulisement à billes. Jeu de 2 clés fourni.

- Classeur 2 tiroirs.  
Dimensions (l x h x p) : 40 x 66 x 40 cm.  
**126544** Noir  
**263675** Aluminium  
**126536** Gris **192,80 € HT**  
dont éco-contribution 0,96 €

- Maxi classeur 4 tiroirs.  
Dimensions (l x h x p) : 40 x 126 x 40 cm.  
**126578** Noir  
**263950** Aluminium  
**126560** Gris **244,20 € HT**  
dont éco-contribution 1,46 €




GRUPE **PIERRE HENRY**  
CLASSER. RANGER. PROTÉGER

## C Meuble 8 clapets

Pour le classement à plat.

Corps en acier soudé par points. 8 cases. Ouverture totale des cases, fixation possible des meubles entre eux. Fermeture par aimant, préhension sur toute la largeur de la porte. Fixation au mur prévue pour une meilleure sécurité (vis non fournies). Dimensions utiles d'une case (l x h x p) : 33,5 x 13 x 37,5 cm. Dimensions totales (l x h x p) : 40 x 126 x 40 cm.  
**263985** Blanc  
**264026** Aluminium  
**263993** Noir **270,21 € HT** dont éco-contribution 0,96 €



GRUPE **PIERRE HENRY**  
CLASSER. RANGER. PROTÉGER

## D Armoire monobloc portes battantes

Robuste.

Corps et socle soudés pour une rigidité optimale. Socle à fond plat pour une sortie aisée des classeurs. 3 tablettes avec accrochage pour dossiers suspendus réglables au pas de 50 mm. Poignée en ABS (mécanisme métal) dotée d'une serrure à barillet interchangeable (fermeture 2 points). Support dossiers suspendus sur le dessus (non démontable). Profondeur 43 cm. Conforme aux normes européennes NF EN 14073-2 et 3 et NF EN14074 et norme NF D62-041. Dimensions (l x h x p) : 90 x 180 x 43 cm.  
**385423** Gris clair  
**385425** Gris anthracite **552,82 € HT** dont éco-contribution 2,67 €  
**393070** Lot de 2 tablettes supplémentaires **69,82 € HT** dont éco-contribution 0,40 €



## CAISSONS



### A Caisson Budget

Fabrication monobloc en métal peinture époxy. Serrure à clé bloquant les tiroirs, 2 clés fournies. Livré avec 4 roulettes pivotantes + kit de montage. 2 clés fournies. Fermeture des tiroirs 2 à 2 (sur le 3 tiroirs, le tiroir du bas reste ouvert). Dimensions avec roulettes (l x h x p) 40 x 57 x 40 cm.

- 1 tiroir de rangement + 1 pour dossiers suspendus.
- 3 tiroirs :
- 263659** Aluminium
- 126471** Gris
- 126488** Noir **141,90 € HT** dont éco-contribution 0,40 €
- 263667** Aluminium
- 126503** Gris
- 126511** Noir **165,75 € HT** dont éco-contribution 0,40 €



### B Caisson mobile Multigamme

#### Un complément de rangement indispensable.

Caisson réalisé en mélamine haute résistance de 16 mm, finition hêtre, roulettes multi directionnelles, 5ème roulette anti-basculement, serrure fermant à clé sur tiroir supérieur. Livré à plat, prêt à monter. Dimensions (l x h x p) : 41 x 56 x 50 cm.

- 2 tiroirs dont 1 pour dossiers suspendus avec fond.
- 3 tiroirs de rangement.
- 014174** Hêtre
- 014069** Hêtre
- 014077** Gris perle / Corps anthracite
- 013705** Gris perle / Corps anthracite
- 365341** Alu **150,51 € HT** dont éco-contribution 2,57 €
- 364532** Alu **150,51 € HT** dont éco-contribution 2,57 €



### C Caisson mobile métal blanc à roulettes

Fabrication monobloc en métal peinture epoxy. Façades des tiroirs à préhension latérale. 4 roulettes multidirectionnelles. Une 5ème roulette sur le tiroir des dossiers suspendus inférieurs. Fermeture centralisée équipée d'une serrure à barillet interchangeable. Charge par tiroir 35 kg. Dimensions (l x h x p) : 42 x 50 x 56,5 cm.


- 440873** 2 tiroirs dont 1 pour DS **280,05 € HT** dont éco-contribution 0,96 €
- 440874** 3 tiroirs **280,05 € HT** dont éco-contribution 0,96 €



### D Caisson mobile Slim

Parfait pour les postes de travail à dimensions réduites. Caisson métallique. 3 tiroirs dont un permettant de recevoir des dossiers suspendus. 5ème roulette anti-basculement. Livré avec plumier. Dimensions (l x h x p) : 30 x 60 x 52 cm.

- 458541** Blanc
- 458544** Perle
- 458545** Noir **288,21 € HT**



### E Caisson mobile Pro

Fabrication monobloc en métal peinture époxy. Tiroir de rangement avec plumier amovible. Serrure à clé bloquant les tiroirs. Livré avec roulettes pivotantes + kit de montage. Dimensions avec roulettes (l x h x p) : 40 x 57 x 54 cm.

- 1 tiroir de rangement + 1 pour dossiers suspendus, 5 roulettes.
- 3 tiroirs, 4 roulettes.
- 126406** Anthracite
- 126414** Perle
- 126422** Noir **267,46 € HT** dont éco-contribution 0,96 €
- 126430** Anthracite
- 126448** Perle
- 126455** Noir **277,96 € HT** dont éco-contribution 1,46 €






**ARMOIRES**

**Armoires EasyOffice**

**PAPERFLOW**

**Solide : structure interne et étagères en acier.**  
**Design : angles arrondis, dessus de finition laqué, serrure encastrée avec cache de finition.**  
**Écologique : 100% recyclable et jusqu'à 85% de matière utilisée.**  
**Personnalisable : créez l'armoire à l'image de votre société!**  
**Se monte en moins de 5 minutes sans outils ni vis.**

Découvrez la vidéo de montage en scannant ce flashcode.



Mobilier et aménagement du bureau



Dessus de finition aspect "laqué" et angles arrondis

Serrure encastrée avec cache de finition



**A Armoire à rideaux EasyOffice**

Structure métallique, corps en polystyrène teinté, résistant aux chocs et aux rayures. Rideau polypropylène, lamelles 15 mm, s'escamotant totalement dans les parois pour un accès et une visibilité totale du contenu de l'armoire. Poignées encastrées avec cache escamotable. Serrure à double sortie, livrée avec un jeu de 2 clés numérotées. Équipées de tablettes métalliques noires réglables tous les 8 cm avec replis pour dossiers suspendus. Charge utile jusqu'à 75 kg /tablette. Volume de classement par tablette : 80 dossiers suspendus, ou 11 classeurs dos 7,5 cm, ou 10 boîtes archives dos 8 cm. Dimensions utiles (l x p) : 86 x 37,5 cm. Armoire Basse (l x h x p) : 110 x 104 x 41,5 cm (2 tablettes). Armoire Haute (l x h x p) : 110 x 204 x 41,5 cm (4 tablettes).

Armoire Basse	Prix	Donc. escamotable	Armoire Haute	Prix	Donc. escamotable	Coloris Corps	Coloris rideaux	Armoire Basse	Prix	Armoire Haute	Prix	Coloris Corps	Coloris rideaux		
203784	377,55 € <sup>HT</sup>	4,12€	203789	627,04 € <sup>HT</sup>	7,51€	Noir	Noir	445743	363,27 € <sup>HT</sup>	4,12€	-	Blanc	Blanc		
494941	388,29 € <sup>HT</sup>	4,12€	494982	637,75 € <sup>HT</sup>	7,51€	Noir	Hêtre	203800	398,95 € <sup>HT</sup>	4,12€	203817	680,55 € <sup>HT</sup>	7,51€	Blanc	Hêtre
494933	388,29 € <sup>HT</sup>	4,12€	494974	637,75 € <sup>HT</sup>	7,51€	Noir	Blanc	203931	388,26 € <sup>HT</sup>	4,12€	203945	638,75 € <sup>HT</sup>	8,51€	Blanc	Noir
203763	388,26 € <sup>HT</sup>	4,12€	203777	637,75 € <sup>HT</sup>	7,51€	Anthracite	Anthracite	203911	388,26 € <sup>HT</sup>	4,12€	203921	637,75 € <sup>HT</sup>	7,51€	Blanc	Anthracite
203841	398,95 € <sup>HT</sup>	4,12€	203852	680,55 € <sup>HT</sup>	7,51€	Anthracite	Hêtre	203893	398,95 € <sup>HT</sup>	4,12€	203899	680,55 € <sup>HT</sup>	7,51€	Blanc	Rouge
203748	388,26 € <sup>HT</sup>	4,12€	203753	637,75 € <sup>HT</sup>	7,51€	Gris	Gris	494925	398,95 € <sup>HT</sup>	4,12€	494966	680,55 € <sup>HT</sup>	7,51€	Blanc	Orange
203825	398,95 € <sup>HT</sup>	4,12€	203832	680,55 € <sup>HT</sup>	7,51€	Gris	Hêtre	203872	398,95 € <sup>HT</sup>	4,12€	203881	680,55 € <sup>HT</sup>	7,51€	Blanc	Vert
203728	398,95 € <sup>HT</sup>	4,12€	203739	680,55 € <sup>HT</sup>	7,51€	Blanc	Blanc								





# ARMOIRES MÉTALLIQUES

**INFO**

Conditions particulières


A la livraison, nous vous invitons vivement à déballer le produit en présence du livreur et à apporter les réserves sur le récépissé de transport.

En cas d'avaries, veuillez faire parvenir vos éventuelles réserves au transporteur impérativement par lettre recommandée, conformément à l'article 105 du Code de Commerce. Aucun retour ou échange ne sera accepté si ces dispositions ne sont pas prises.

## ARMOIRES

GARANTIE  
5 ANS

LIVRAISON  
8/10 JOURS



### A Armoire monobloc éco

Un 1er prix.

Corps monobloc en acier, épaisseur 0,7 mm.

Perforations à l'intérieur de l'armoire, tous les 20 mm pour réglage des tablettes.


Rideaux en PVC (classés anti-feu M1). Fermeture centrale à l'aide d'une serrure avec 2 clés pliables.

Poignées en ABS. Équipée de 4 tablettes et de 5 rangées de rail pour dossiers suspendus.

Dimensions (l x h x p) : 120 x 198 x 43 cm. **Livrée montée.**

Pour les réhausse et les tablettes supplémentaires voir en page 915.

mti



Corps et rideau gris clair  
**100668 583,19 €<sup>HT</sup>**  
dont éco-contribution 8,99 €



Corps et rideau anthracite  
**100651 583,19 €<sup>HT</sup>**  
dont éco-contribution 8,99 €




Corps et rideau noir  
**472893 583,19 €<sup>HT</sup>**  
dont éco-contribution 8,99 €



GARANTIE  
5 ANS

LIVRAISON  
8/10 JOURS



### B Armoire monobloc L100 cm

Encombrement réduit.

Corps monobloc soudé en tôle, épaisseur 0,7 mm, laminée à froid. Perforations à l'intérieur de l'armoire, tous les 20 mm pour réglage des tablettes.

Rail dans le top de l'armoire pour recevoir des classements suspendus.

Rideaux en PVC (classé anti-feu M1 et teinté dans la masse). Fermeture centrale à l'aide d'une serrure avec 2 clés pliables. Poignées en ABS dans la teinte de l'armoire. Les tablettes ont une force portative de 60 kg au minimum par mètre courant.

Coloris de tablette identique à celui de l'armoire. Les armoires hautes sont équipées de 4 tablettes et de 5 rangées de rail pour dossiers suspendus. Les armoires basses sont équipées de 2 tablettes, et de 3 rangées de rail pour dossiers suspendus. **Livrée montée.**

Dimensions Armoire haute (l x h x p) : 100 x 198 x 43 cm. Armoire basse (l x h x p) : 100 x 105 x 43 cm.



Corps et rideau gris clair  
**472511 Haute 724,47 €<sup>HT</sup>**  
dont éco-contribution 2,67 €  
**472455 Basse 547,56 €<sup>HT</sup>**  
dont éco-contribution 1,46 €



Corps et rideau blanc  
**143746 Haute 742,47 €<sup>HT</sup>**  
dont éco-contribution 2,67 €  
**143748 Basse 561,86 €<sup>HT</sup>**  
dont éco-contribution 1,46 €



Corps et rideau noir  
**472503 Haute 724,47 €<sup>HT</sup>**  
dont éco-contribution 2,67 €  
**472448 Basse 547,56 €<sup>HT</sup>**  
dont éco-contribution 1,46 €




Corps et rideau anthracite  
**472528 Haute 724,47 €<sup>HT</sup>** dont éco-contribution 2,67 €  
**472463 Basse 547,56 €<sup>HT</sup>** dont éco-contribution 1,46 €

mti

GARANTIE  
5 ANS

LIVRAISON  
8/10 JOURS



### C Armoire monobloc 3 points de fermeture

Pour une sécurité renforcée des documents

Corps monobloc soudé en tôle, épaisseur 0,7 mm, laminée à froid. Perforations à l'intérieur de l'armoire, tous les 20 mm pour le réglage des tablettes.

Rideaux en PVC (classé anti-feu M1 et teinté dans la masse). Fermeture centrale 3 points à l'aide d'une serrure avec 2 clés pliables.

Poignée filante sur toute la hauteur de l'armoire pour un meilleur confort d'utilisation. Le fonctionnement des rideaux souples et silencieux permet une utilisation intensive et confortable.

Les tablettes ont une force portative de 60 kg au minimum par mètre courant. Coloris des tablettes identique à celui de l'armoire.

Les armoires hautes sont équipées de 4 tablettes et de 5 rangées de rail pour dossiers suspendus. Les armoires basses sont équipées de 2 tablettes, et de 3 rangées de rail pour dossiers suspendus. **Livrée montée.**


Dimensions Armoire haute (l x h x p) : 120 x 198 x 43 cm. Armoire basse (l x h x p) : 120 x 105 x 43 cm.



Corps et rideau gris clair  
**265131 Haute 800,10 €<sup>HT</sup>**  
dont éco-contribution 4,50 €  
**265290 Basse 612,82 €<sup>HT</sup>**  
dont éco-contribution 1,92 €



Corps et rideau blanc  
**265164 Haute 828,40 €<sup>HT</sup>**  
dont éco-contribution 4,50 €  
**265363 Basse 655,62 €<sup>HT</sup>**  
dont éco-contribution 1,92 €






Corps et rideau noir  
**265148 Haute 800,10 €<sup>HT</sup>**  
dont éco-contribution 4,50 €  
**265347 Basse 612,82 €<sup>HT</sup>**  
dont éco-contribution 1,92 €



Corps et rideau anthracite  
**265156 Haute 800,10 €<sup>HT</sup>** dont éco-contribution 4,50 €  
**265355 Basse 612,82 €<sup>HT</sup>** dont éco-contribution 1,92 €

mti





## A Armoire monobloc L120 cm

La qualité pour une utilisation intensive.

Corps monobloc soudé en tôle, épaisseur 0,7 mm, laminée à froid. Perforations à l'intérieur de l'armoire, tous les 20 mm pour réglage des tablettes. Rail dans le top de l'armoire pour recevoir des classements suspendus. Rideaux en PVC (classé anti-feu M1 et teinté dans la masse). Fermeture centrale à l'aide d'une serrure avec 2 clés pliables. Poignées en ABS dans la teinte de l'armoire. Les tablettes ont une force portative de 60 kg au minimum par mètre courant. **Coloris de tablette identique à celui de l'armoire.** Les armoires hautes sont équipées de 4 tablettes et de 5 rangées de rail pour dossiers suspendus. Les armoires basses sont équipées de 2 tablettes avec rail pour DS, et de 3 rangées de rail pour dossiers suspendus.

Dimensions :

Armoire haute (l x h x p) : 120 x 198 x 43 cm.

Armoire basse (l x h x p) : 120 x 105 x 43 cm.


Réhausse (l x h x p) : 120 x 42,6 x 43 cm.



**Toutes les armoires à rideaux (monoblocs ou démontables) sont équipées de tablettes pouvant recevoir des dossiers suspendus.**



Cadre télescopique



Réhausse



Corps et rideau noir  
**036602** Haute **747,00 €<sup>HT</sup>**  
 dont éco-contribution 4,50 €  
**036635** Basse **555,82 €<sup>HT</sup>**  
 dont éco-contribution 1,92 €  
**472333** Réhausse **419,42 €<sup>HT</sup>**  
 dont éco-contribution 1,92 €



Corps anthracite et rideau merisier  
**242626** Haute **766,10 €<sup>HT</sup>**  
 dont éco-contribution 4,50 €  
**241035** Basse **597,32 €<sup>HT</sup>**  
 dont éco-contribution 1,92 €  
**472382** Réhausse **457,42 €<sup>HT</sup>**  
 dont éco-contribution 1,92 €



Corps et rideaux blanc  
**143718** Haute **766,10 €<sup>HT</sup>**  
 dont éco-contribution 4,50 €  
**143721** Basse **597,32 €<sup>HT</sup>**  
 dont éco-contribution 1,92 €  
**143726** Réhausse **457,42 €<sup>HT</sup>**  
 dont éco-contribution 1,92 €



Corps et rideau gris clair  
**242391** Haute **747,00 €<sup>HT</sup>**  
 dont éco-contribution 4,50 €  
**241019** Basse **555,82 €<sup>HT</sup>**  
 dont éco-contribution 1,92 €  
**472341** Réhausse **419,42 €<sup>HT</sup>**  
 dont éco-contribution 1,92 €



Corps et rideaux silver  
**243508** Haute **766,10 €<sup>HT</sup>**  
 dont éco-contribution 4,50 €  
**241884** Basse **597,32 €<sup>HT</sup>**  
 dont éco-contribution 1,92 €  
**472390** Réhausse **457,42 €<sup>HT</sup>**  
 dont éco-contribution 1,92 €



Corps silver et rideaux chêne clair  
**451426** Haute **766,10 €<sup>HT</sup>**  
 dont éco-contribution 4,50 €  
**451401** Basse **597,32 €<sup>HT</sup>**  
 dont éco-contribution 1,92 €  
**472422** Réhausse **457,42 €<sup>HT</sup>**  
 dont éco-contribution 1,92 €



Corps et rideau anthracite  
**242510** Haute **747,00 €<sup>HT</sup>**  
 dont éco-contribution 4,50 €  
**241027** Basse **555,82 €<sup>HT</sup>**  
 dont éco-contribution 1,92 €  
**472358** Réhausse **419,42 €<sup>HT</sup>**  
 dont éco-contribution 1,92 €



Corps silver et rideaux hêtre  
**243435** Haute **766,10 €<sup>HT</sup>**  
 dont éco-contribution 4,50 €  
**241671** Basse **597,32 €<sup>HT</sup>**  
 dont éco-contribution 1,92 €  
**472406** Réhausse **457,42 €<sup>HT</sup>**  
 dont éco-contribution 1,92 €



• Tablette supplémentaire  
**243710** Noir **60,86 €<sup>HT</sup>**  
 dont éco-contribution 0,16 €  
**143735** Gris clair **60,86 €<sup>HT</sup>**  
 dont éco-contribution 0,16 €  
**143739** Anthracite **60,86 €<sup>HT</sup>**  
 dont éco-contribution 0,16 €  
**143742** Silver **62,56 €<sup>HT</sup>**  
 dont éco-contribution 0,16 €  
**143728** Blanc **62,56 €<sup>HT</sup>**  
 dont éco-contribution 0,16 €



Corps anthracite et rideau hêtre  
**036610** Haute **766,10 €<sup>HT</sup>**  
 dont éco-contribution 4,50 €  
**036643** Basse **597,32 €<sup>HT</sup>**  
 dont éco-contribution 1,92 €  
**472374** Réhausse **457,42 €<sup>HT</sup>**  
 dont éco-contribution 1,92 €



• Cadre télescopique pour dossiers suspendus  
**448593** **174,26 €<sup>HT</sup>**  
 dont éco-contribution 0,16 €

Corps silver et rideaux merisier  
**100602** Haute **766,10 €<sup>HT</sup>**  
 dont éco-contribution 4,50 €  
**100570** Basse **597,32 €<sup>HT</sup>**  
 dont éco-contribution 1,92 €  
**472366** Réhausse **457,42 €<sup>HT</sup>**  
 dont éco-contribution 1,92 €



## Équipements pour armoires de bureau et à poser sur un bureau

Structure en polystyrène. Livrés prêts à l'emploi. Conseil : pour équiper l'intérieur de vos armoires :

- 1 - Mesurez l'espace dont vous disposez (largeur utile).
- 2 - Choisissez vos équipements en fonction de leur largeur extérieure.



### B Bloc à cases

Un accès immédiat à vos documents !

Pour le classement à plat des documents avec un accès rapide. Cases munies d'encoches avec porte-étiquettes et étiquettes fournies (hauteur case 5,6 cm).



Gris	Nb cases	L x H x P (cm)	
318981	5 cases 24 x 32 cm	25,8 x 31,8 x 32,5	81,86 € <sup>HT</sup>
168775	15 cases A4	67,4 x 31,3 x 30,4	170,13 € <sup>HT</sup>
203717	15 cases 24 x 32 cm	85,7 x 31,3 x 32,7	192,60 € <sup>HT</sup>
636025	20 cases A4	89,7 x 31,3 x 30,4	208,65 € <sup>HT</sup>



### C Trieur à séparateurs amovibles

A moduler selon vos besoins !

Pour le classement vertical de vos dossiers, classeurs. Les séparateurs peuvent se régler tous les 2,5 cm.



Gris	Nb de séparateurs	L x H x P (cm)	
168716	10 séparateurs	80,2 x 21 x 27,5	170,13 € <sup>HT</sup>
636009	10 séparateurs	92 x 21 x 27,5	175,48 € <sup>HT</sup>
683977	12 séparateurs	112 x 21 x 27,5	193,67 € <sup>HT</sup>




### A Trieur à cases fixes

Maintien parfait et accès facile à vos classeurs !

Pour le classement de tous documents y compris les classeurs à levier (dos 8 cm), qui sont ainsi parfaitement maintenus.



Gris	Nb cases	L x H x P (cm)	
283941	9 cases	80,2 x 21 x 29	152,48 € <sup>HT</sup>
635992	10 cases	89,7 x 29 x 21	163,71 € <sup>HT</sup>
683969	13 cases	111,5 x 29 x 21	192,60 € <sup>HT</sup>



### D Bloc à tiroirs

Un classement organisé.

Pour le classement à plat des documents 24 x 32 cm avec un accès rapide. Tiroirs munis d'encoches avec porte-étiquettes et étiquettes fournis (hauteur case 6,2 cm).



Gris	Nb tiroirs	L x H x P (cm)	Prix	Double rangement
636033	12 tiroirs	81,3 x 32,9 x 34,2	251,84 € <sup>HT</sup>	1,46€
683942	16 tiroirs	107,6 x 32,9 x 34,2	315,37 € <sup>HT</sup>	1,86€



## RESTAURATION INTÉRIEURE

### A Table de cafétéria

Pour un aménagement fonctionnel.

Plateau panneaux de particules mélaminés finition hêtre, épaisseur 19 mm, 2 formes rectangle ou ronde, pieds alu. Chants PVC antichocs épaisseur 3 mm, 4 pieds diamètre 32 mm. Vérin de réglage en hauteur. Hauteur : 74 cm.

• Rectangle (l x p) : 120 x 80 cm

**749387 219,27 €<sup>HT</sup>**

dont éco-contribution 1,76 €

• Ronde Ø 120 cm

**749379 293,05 €<sup>HT</sup>**

dont éco-contribution 1,85 €



A MONTER



**PAPERFLOW**



**PAPERFLOW**

### B Mange debout "Woody"

Un design au look scandinave.

Plateau MDF replaqué hêtre épaisseur 2 cm. Diamètre plateau 60 cm, socle 50 cm. Pieds en bois massif vernis, section 6 x 6 cm. Hauteur 110 cm.

**384718 204,24 €<sup>HT</sup>** dont éco-contribution 0,91 €

### C Table Mezzo

Plateaux stratifié 19 mm coloris blanc, chants ABS 1 mm noir, pieds acier finition époxy noir mat.

Table livrée à assembler, montage facile et rapide. Le matériau stratifié garantit les usages intensifs, est résistant aux taches, aux chocs et aux rayures.

Hauteur 75 cm.

**451205** Dimensions 60 x 80 cm **321,56 €<sup>HT</sup>** dont éco-contribution 1,63 €

**451214** Dimensions 80 x 80 cm **322,20 €<sup>HT</sup>** dont éco-contribution 2,27 €

**451212** Diamètre 80 cm **332,68 €<sup>HT</sup>** dont éco-contribution 2,05 €

Hauteur 110 cm

**451209** Diamètre 60 cm **311,82 €<sup>HT</sup>** dont éco-contribution 1,52 €



**mti**

### E Fauteuil hauteur 80 cm


En polypropylène renforcé avec fibre de verre. Accoudoirs fixes. Embouts antidérapants. Utilisation extérieure. Facile à laver et à désinfecter. Empilable. Recyclable 100%. Hauteur d'assise 46 cm.

Dimensions (l x h x p) : 56 x 80 x 58 cm. Poids 3,9 kg.

**452777** Blanc

**452778** Gris anthracite

**452780** Taupe **99,32 €<sup>HT</sup>** dont éco-contribution 0,20 €



### F Meuble pause café

Le coin détente !

Meuble avec guéridon pour machine à café et four micro-ondes. Fermeture à rideau. Passage câble à l'arrière, 4 tablettes dont 3 réglables.

Pied tube métallique H104 cm, Diam. 8 cm. Réalisé en panneau de particules haute densité 700 kg/m<sup>3</sup> revêtu de mélaminé haute résistance épaisseur 19 mm coloris blanc pour structure + plateau.

Rideau réalisé en médium coloris aluminium.

Dimensions (l x h x p) : 123 x 180 x 70 cm.

**400882 576,30 €<sup>HT</sup>** dont éco-contribution 6,89 €

### D Chaise Tulipan

Résistante et facile à nettoyer.

Chaise 4 pieds. Structure chrome, assise en simili cuir.

Dimensions assise (Ø x h) : 41 x 48 cm.

Hauteur totale 86 cm.

**749840 75,46 €<sup>HT</sup>**

dont éco-contribution 0,46 €





## Comment choisir votre lampe ?

Toutes nos lampes satisfont aux exigences

**L'achat de sa lampe ne doit pas être une démarche anodine.**

La qualité de l'éclairage de votre espace de travail ou de votre pièce à vivre est déterminante dans la gestion de votre fatigue quotidienne et de vos performances intellectuelles. C'est pourquoi le choix de votre lampe doit être éclairé grâce à nos conseils qui vous aideront à trouver le luminaire correspondant à vos besoins.

**Flux lumineux** : correspond à la quantité d'éclairage émis par le luminaire, exprimée en Lumen.

**Efficacité lumineuse** : quotient du flux lumineux et de la puissance consommée (Lumen/W) – indice de performance.

**Température de couleur (exprimée en Kelvin)** : renseigne sur l'ambiance de l'espace éclairé en fonction de votre besoin.

## Déterminer l'ambiance de son éclairage

La médecine du travail préconise une lumière dite «chaude» comprise entre 2700 et 3000 Kelvin (certains métiers nécessitent une lumière froide).

Soleil à l'horizon

Soleil au zénith

2 000 K

3 500 K

5 000 K

10 000 K

15 000 K

20 000 K

AMBIANCE DITE CHAUE

AMBIANCE DITE FROIDE




### UNILUX

#### A VISIOLIGHT TITANIUM

En aluminium et ABS. Alimentation via USB (câble USB fourni). Se fixe via un clips sur votre écran d'ordinateur. Tête articulée à 90° pour le mode visioconférence. Interrupteur On/off et Variateur de luminosité et de T° de couleur via molette sur le côté. Évite les reflets sur votre écran. Led intégrées : 5 w ; 480 lux à 25 cm ; T° de couleur : 3000 k ; 3800 k ; 5000k ; 30000h ; IRC : 80. dimension tête (hxlpx) : 1,5 cm x 45 cm x 12 cm.

**450479 82,23 €<sup>HT</sup>**  
dont éco-contribution 0,10 €



#### B Lampe pour ordi portable TRAVELIGHT Led noir

Economique !

En plastique ABS et aluminium. Alimentation USB, LED intégrées de 4,5W. Durée de vie des diodes lumineuses : 30.000 heures. Eclairage de 550 Lux à 35cm. Température de couleur : 2700K à 6500 K. Consommation d'énergie pondérée : 3,5 kWh/1000 h.

**445667 46,40 €<sup>HT</sup>** dont éco-contribution 0,06 €

**NOUVEAU !**



LED light by cep

#### C Lampe Flex à pince

En acier et ABS, 100% recyclable. Bras flexible, tête orientable. Pince en acier, ouverture maximale : 5 cm. Interrupteur situé sur la tête. Led intégrée, 7W, variateur d'intensité jusqu'à 300 lumens, 3 000 kelvins, 50 000h. Dimensions tête 12 cm, bras : 45 cm, Pince 11 x 6 cm.

**465081** ○ Blanc  
**465079** ● Noir  
**465077** ● Rose **43,04 €<sup>HT</sup>**



ALBA We light

#### D Lampe LEDCLIP

Installez-la où vous voulez !

En ABS métal et silicone. Bras flexible, pince sur la base, ouverture maximale : 7,5 cm. Sans fil, rechargeable via câble USB (câble fourni), 10 h d'autonomie. Bouton tactile "Touch Control", 3 niveaux d'intensité.

LED intégrée, 2,8 W, 120-150 lumens, 6 000 kelvins, 25 000h. Dimensions : Tête : 15x3 cm – Bras : 26 cm – Base : 12x6 cm.

**458723 Noire 30,31 €<sup>HT</sup>**



### UNILUX

#### E Lampe led STRATA

Pince en acier (écart max 8 cm), bras aluminium et métal, surface caoutchoutée, tête aluminium. Grande amplitude lumineuse. Variation d'intensité lumineuse et de température de couleur. 1193 lumens, 11 kWh/1000h, 1170 Lux at 50 cm, 100 lm/W, 3 000K à 6 000K, 50 000 h. Dimensions : Bras : H max 70 cm, H mini : 45 cm – Tête : 80 cm.

**459490** ○ Blanc **445668** ● Noir  
**154,06 €<sup>HT</sup>** dont éco-contribution 0,06 €

#### F Lampe LOUPE LED ZOOM et MINI ZOOM

Idéal pour les travaux de précision.

• **LOUPE LED ZOOM** : Lentille loupe de 3 dioptries sur pince métallique avec ouverture 6,5 cm – X1,75 sans déformation. Tête orientable avec interrupteur on/off. Led intégrées, 7,7W. 50 000h. 1950 lux à 35 cm. 6200K. IRC : 83. Dimension tête : 27 x 20 cm. Dimension bras : 45 + 41 cm.

• **MINI ZOOM** : Lentille loupe Ø 9,5 cm de 3 dioptries. X1,75 sans déformation. Sur-lentille de 12 dioptries (x7). Bras inclinable. Tête inclinable et orientable. Interrupteur sur socle. Led intégrées : 5,9W – 50 000h – 1890 lux à 35 cm. 6700K. IRC : 82. Dimensions : Tête : Ø 15,5 cm. Socle 15 x 15 cm. Hauteur : 35 cm.

**450490 LOUPE LED ZOOM 118,79 €<sup>HT</sup>** dont éco-contribution 0,10 €

**450491 LOUPE LED MINI ZOOM 87,15 €<sup>HT</sup>** dont éco-contribution 0,13 €







**GARANTIE 2 ANS**



**A Lampe LED Splash**  
Une touche de couleur sur votre bureau.

**HANSA**  
by styro

En ABS et métal. Col de cygne souple pour un positionnement parfait. Variateur sur socle, la lumière se règle progressivement en 3 niveaux. **LEDs intégrées 5 W. 300 lm\***, 4000K, 1200 Lux, 25000 h. Dimensions tête Ø 10,5 cm, longueur bras : 32 cm, hauteur maximale de la lampe 33 cm, socle Ø 13 cm.  
\*Mesurée à une distance de 30 cm de la tête de la lampe.

**B Lampe led TAMY**  
**UNILUX**

Tête et socle en plastique ABS, bras en métal à surface caoutchoutée. Bras flexible pivote à 360°, base lestée. **6 kWh/1000h, 690 Lux à 35 cm, 105 lm/W, 3 000K, 20 000h.** Dimensions : H max 67 cm, H mini : 25 cm.  
**459494** ● Rose pastel  
**459495** ● Bleu pastel  
**459493** ● Vert pastel **27,68 €<sup>HT</sup>**



**GARANTIE 5 ANS**

**NOUVEAU! COLORIS**



**C Lampe LED MAULjoy**  
**MAUL**

Socle et tête en plastique solide, bras gommé en métal. Technologie LED moderne. Bras flexible. **769 Lumens, 1 880 lux à 33 cm, 5 kWh/1 000h, 3 000K, 15 000 h.** Dimensions : Tête Ø 11,8 cm, Bras : 35,8 cm, Socle Ø 13,7 cm, hauteur : 33,5 cm.  
**458890** ● Rose  
**458887** ● Vert clair  
**458886** ● Bleu  
**458889** ● Noir **28,31 €<sup>HT</sup>**

**D Lampe led FLEX**  
**LED light by cep**

En acier et ABS. Bras flexible en métal gainé. Tête orientable. Interrupteur variateur intégré au socle. Flux lumineux : 830 lux à 30cm. Puissance : 7 W. Hauteur max : 55 cm. Dim. bras : 60 cm. Ø socle : 16 cm avec revêtement bois.  
**449327** Silva **84,67 €<sup>HT</sup>** dont éco-contribution 0,17 €  
**465066** ○ Blanc  
**465067** ● Noire  
**465068** ● Vert d'eau **46,09 €<sup>HT</sup>**



**ALBA We light**

**E Lampe LEDTUBE**  
Pour un bureau tendance !

En ABS glossy blanc et gris. Tête réglable. Sans fil, rechargeable via câble USB (câble fourni), 2 h 30 d'autonomie. Bouton tactile, variateur d'intensité, 3 niveaux de température (bleu/blanc/jaune). **Led intégrée, 4 W, 110 lumens, 2 700 - 6 500 kelvins, 25 000h.** Dimensions : Hauteur totale : 42 cm - Tête : 35 x 4 cm - Base : Ø 7x30 cm.  
**458724** ○ Blanc  
**61,01 €<sup>HT</sup>** dont éco-contribution 0,31 €





**ALBA We light**

**F Lampe LEDTwin**  
2 têtes réglables !

En ABS soft touch avec 2 têtes LEDs intégrées. Orientable à 360°. Variateur d'intensité, 3 niveaux de couleur : blanche, jaune et lumière du jour. **Lampe autonome 2 heures : transportable, sans fil et avec batterie intégrée.** Rechargement uniquement sur câble USB fourni. **LED 6W, 280 Lumens, 2700 à 6500 Kelvins.** Dimensions : Hauteur 36 cm, tête 27 x 6 cm, base Ø 17 cm.  
**384927** ● Noir  
**450440** ○ Blanc  
**84,71 €<sup>HT</sup>** dont éco-contribution 0,21 €





## A LINKA

UNILUX

Tête et socle en plastique ABS, bras en aluminium. Socle de charge induction sans fil. Port de charge USB 2.0. Variation d'intensité lumineuse et de température de couleur. Leds intégrées 5W, 50 000h, 515 lumens, 3000-6900K.

Dimensions : Tête : 25 x 5 cm, bras : 35 cm, socle : 18 x 12 cm.

465050 101,08 €<sup>HT</sup> dont éco-contribution 0,08 €



UNILUX

## B Lampe LED Jazz

Chargeur Qi intégré !

Bras en aluminium et tête et socle en plastique. LEDs intégrées 11W, 1000lm. Interrupteur tactile sur socle à 4 niveaux d'intensité et 3 niveaux de couleur d'éclairage. Equipé d'un port USB et d'un chargeur Qi\* sans fil. \*Chargement par induction grâce à une technologie basée sur la transmission d'énergie sans fil.

Dimensions : Socle (l x p) : 12 x 20 cm. Bras 47 cm. Tête (l x p) : 35 x 7,5 cm.

384866 149,08 €<sup>HT</sup> dont éco-contribution 0,08 €



## C Lampe LED Magic Plus

Hansa by styro

2 en 1 : Lampe et chargeur sans fil

En aluminium, acier et ABS noir. Les appareils compatibles avec le chargement sans fil peuvent être rechargés par induction. Chargement via USB également intégré (5V 1A). Variateur 5 niveaux sur le bras, avec fonction mémoire. 3 niveaux de température de couleur de blanc chaud à lumière du jour. Veilleuse bleue sélectionnable individuellement.

LEDs intégrées 10 W. 500 lm, 3000-45000-6000K, 1800 lux\*, 30000 h.

Dimensions : tête (l x h x p) : 31 x 4 x 1,4 cm, longueur bras 36,5 cm, socle (l x h) : 18,5 x 12,5 cm.

\* Mesurée à une distance de 35 cm.

433606

167,37 €<sup>HT</sup> dont éco-contribution 0,16 €



ALBA Wellight

## D Lampe LED Smart

Chargeur de téléphone à induction magnétique Qi intégré.

En ABS soft Touch noir. Ergonomique et pratique grâce à sa tête d'éclairage multi-orientable à 360°. Chargeur sans fil à induction sur la base pour recharger aisément votre mobile. Excellente répartition de la lumière grâce au plateau LEDs intégrées 6W longue durée 25000 h qui procure un éclairage de qualité 280 lumens. Variateur tactile 3 niveaux d'intensité de l'éclairage 2700-6500 K. Arrêt automatique de la lumière après 40 minutes. Dimensions : Tête 24 cm, bras 35 cm, socle 17 cm.

433017

101,22 €<sup>HT</sup> dont éco-contribution 0,22 €



MAUL

## E Lampe MAULStella

Lampe LED fixes. Prise secteur. Intensité variable entre 3000 et 6500 Kelvin. Température de couleur réglable. Interrupteur tactile. Flux lumineux 733 lm. Puissance 5 kWh.

Dimensions du produit (L x l x h) : 26,5 x 10,4 x 42 cm. 870 grammes.

451402

96,41 €<sup>HT</sup> dont éco-contribution 0,11 €





**NOUVEAU!**



## A TERRA

UNILUX

Tête, bras et socle en aluminium recyclable, embouts en plastique ABS. Luminosité réglable 4 niveaux de couleur. Flexible avec sa tête mobile à +/-120°, bras ajustable à 90°. Leds intégrées 3W, 40 000h, 3500K. Dimensions : Tête : 30 x 5 cm, Hauteur : 40 cm, socle : 18 x 12 cm. Gris métal.

465053 74,01 €<sup>HT</sup> dont éco-contribution 0,11 €



UNILUX

## B Lampe led TWISTLED

Bras et tête en aluminium, base en plastique ABS. Tête et base rotatives, bras réglable. 2 interrupteurs tactiles permettent de régler l'intensité lumineuse et la température de couleur sur 4 niveaux. Port USB pour charger votre smartphone ou tablette (câble non fourni). 11 kWh/1000h, 1500 Lux à 40 cm, 100 lm/W, 2700K à 6000K, 50 000h. Dimensions : Hauteur totale : 43 cm – Tête : 33 cm – Base : 20 x 13 cm.

459487 Noire 69,83 €<sup>HT</sup>



**NOUVEAU!**  
COLORIS



UNILUX

## C Lampe led POPY

Bras et tête en aluminium, socle en verre. Ultra compacte. Peut se brancher sur un port USB. Un interrupteur tactile permet de régler l'intensité lumineuse et la température de couleur sur 3 niveaux. 408 Lumens, 5 kWh/1000h, 1100 Lux à 35 cm, 120 lm/W, 3000K/4500K/7000K, 50 000h. Dimensions : Hauteur totale : 43 cm – Tête : 33 cm – Base : 20x13 cm.

465051 ○ Blanc  
459488 ● Noir 55,10 €<sup>HT</sup>



ALBA We light

## D Lampe LED Viva

Moderne et multifonction 3 en 1.

En aluminium et ABS, gris anthracite, dotée d'un afficheur digital et d'un port USB. **Panneau LED intégré, 25000 h, 10W.** Ecran LCD intégrant l'affichage de l'heure, du calendrier et de la température. Variateur tactile 3 niveaux d'intensité maximum 500 lumens et variation de la couleur jusqu'à 2800 – 6500 K. Dimensions : Tête 32 cm, bras 35 cm, socle 19 x 12 cm.

433022 115,37 €<sup>HT</sup> dont éco-contribution 0,37 €



UNILUX

## E Lampe LED Brio

Design actualisé, dynamique, compact. Double articulation haute et basse avec vis de serrage. Interrupteur situé sur le socle. Bonne diffusion de la lumière sur le plan de travail grâce à sa tête en forme allongée. **Eclairage LED 8W.** **Durée de vie : environ 50 000h. 3500K.** 100 lm/W. LEDs intégrées. Hauteur : 57 cm.

386235 ● Noir 162,08 €<sup>HT</sup> dont éco-contribution 0,15 €





# LAMPES

GARANTIE  
2 ANS



**NOUVEAU!**



## A PURELINE

UNILUX

Bras en aluminium, base et tête en plastique. Grande amplitude lumineuse. 2 Interrupteurs tactiles permettent de varier l'intensité lumineuse et la température de couleur sur 3 niveaux. Capteur de luminosité. LEDs intégrées, 35 000h, 3300-5800K. Dimensions : Hauteur max : 46 cm.

465041 Blanc/Gris 465042 Gris métal/noir 137,50 €<sup>HT</sup> dont éco-contribution 0,40 €

GARANTIE  
2 ANS



**NOUVEAU!**



## B LUMILIGHT

UNILUX

En aluminium recyclable/métal. Grande tête longiligne, bras pliants. 2 Interrupteurs tactiles permettent de faire varier l'intensité lumineuse et la température de couleur. 25 000h, 640 Lumens, 3 000 à 6 000 K. Hauteur max : 75 cm.

465043 305,40 €<sup>HT</sup> dont éco-contribution 0,40 €

Également disponible en lampadaire page 794 réf 465045.

GARANTIE  
2 ANS



## C Lampe LED 4 Stars

Hansa  
by styro

En aluminium, ABS et métal. Diverses articulations permettant de la bouger dans n'importe quelle position. Tête pivotable horizontalement et verticalement. Interrupteur sur la tête. Dimensions : tête 28,4 x 4,5 cm, socle : Ø 15,3 cm, bras H28 x 28 cm avec amplitude maximum 67 cm. LEDs intégrées + lumens. 7 Watts, 5000 Kelvins, 20 000 heures, 836 lux (mesurée à 40 cm au dessus de la table).

314882 ● Noir 314883 ● Gris métal 61,22 €<sup>HT</sup> dont éco-contribution 0,16 €



## D Lampe LED Mamboled

UNILUX

En ABS et aluminium. Livrée avec pince et socle ! Eclairage puissant et chaud et équipée d'un diffuseur permettant une meilleure répartition de la lumière sur le plan de travail. Double bras articulé permettant des mouvements d'une grande amplitude et pivotant sur le socle. Tête orientable dans tous les sens. Interrupteur ON/OFF sous la tête. Dimensions : tête 28,5 cm, socle : 16 cm, bras H32 cm.

LEDs intégrées + lumens. 3050 Kelvin, 520 Lumens, 40 000 heures.

314941 ● Noir 314942 ● Argent 73,06 €<sup>HT</sup> dont éco-contribution 0,16 €



## E Lampe LED Slim

Hansa  
by styro

En aluminium et polycarbonate. Lumière douce et homogène pour une illumination parfaite du poste de travail. Variateur tactile à 4 niveaux sur socle. Tête de la lampe et bras réglables multi-positions. Finition métallique. LEDs intégrées 7 W, 360 Lumens, 4000 K, 20 000 heures, 880 Lux (mesurée à 40 cm au dessus de la table).

Dimensions tête : 30 x 5 cm, pied : 18 x 12 cm, double bras : 25,5 x 9,5 cm  
266902 ● Argent 98,60 €<sup>HT</sup> dont éco-contribution 0,16 €



## F Lampe LED Vario Plus

Hansa  
by styro

En ABS et métal. Support aimanté pour appareils mobiles. Intensité lumineuse réglable par variateur, 4 niveaux de température de couleur sélectionnable entre 2 700 – 6 400 Kelvin. Avec port USB (5V 1.2A) pour charger tous types d'appareils mobiles. Rotatif à 180°.

LEDs intégrées 10,5W. 620 Lumens, 2700 – 6400 K, 40 000 heures, 1700 lux (mesurée à 40 cm au dessus de la table).

Dimensions : tête 46,5 x 4,4 cm, socle : Ø 20 cm, double bras : 17 x 33 cm.  
266897 ● Anthracite 392647 ● Champagne 220,15 €<sup>HT</sup> dont éco-contribution 0,16 €



**GARANTIE 2 ANS**



**INTELLIGENTE ET INTUITIVE**  
**SUNLIGHT**, comment ça marche ?  
 Cette lampe permet de synchroniser le rythme circadien des individus en reproduisant l'éclairage du soleil et son impact sur les hormones (mélatonine). Choisissez grâce à l'application Bluetooth. En mode automatique, le cycle circadien préprogrammé vous apporte précisément la lumière dont vous avez besoin (en température et en intensité) au bon moment de la journée avec un confort visuel optimal.  
 Le mode manuel permet d'ajuster le niveau de luminosité pour permettre à la personne de profiter de la meilleure lumière possible dans tout type d'activité : travail, détente, ou lecture.

**A Lampe LED Sunlight**  
**Une lampe high tech !**

Bras aluminium, tête et socle plastique. Bras réglable, tête orientable. Interrupteur ON/OFF sur cordon. Equipée de LED intégrées 5W, 50 000h, 500 Lumens, 2700-5000K.  
 Dimensions : base 17 cm, bras 45 cm + 35 cm, tête 11 cm.

**392674** ● Noir **169,51 € HT** dont éco-contribution 0,25 €

UNILUX

**GARANTIE 5 ANS**



LED light by **cep**

**B CLED GIANT SILVA**

En acier, aluminium et plastique 100 % recyclable. Equipée de trois articulations et deux grands bras de 40 cm. Interrupteur tactile d'intensité et de couleur. Flux lumineux : 1000 lux à 40cm. Température d'éclairage : de 2 500 à 5 500 K.

Puissance : 11 W. Hauteur max : 85 cm.  
 Dim. bras : 40 + 40 cm. Ø socle : 22,5 cm avec revêtement bois. Coloris blanc.  
**449328** ○ Blanc  
**130,16 € HT** dont éco-contribution 0,16 €



MAUL

**C Lampe LED MAULbusiness**

Tête et socle en plastique, bras en aluminium. Pincer ou poser : pince métallique incluse comme alternative au pied – Diffuseur pour réduire les ombres. 2060 lux à 35 cm de distance, 4000 kelvin (blanc neutre), 9 kwh/1.000 h, 10000 h  
 Support : surface mate en anthracite  
 Dimensions : Tête : Ø 14,2 cm.  
 Support : Ø 22,8 cm. Hauteur : 49,8 cm.

**458885** **133,79 € HT** dont éco-contribution 0,16 €




**NOUVEAU !**

**D SPARK Hansa**  
 world of office

Alliage de zinc, acier inoxydable.  
 Tête peut être tournée de 330°, inclinée de 180°. Bras réglable.  
 Variateur de lumière. Leds intégrées 12W, 30 000h, 600 lumens, 4000K.  
 Dimensions : Tête : Ø 14 cm, socle : Ø 18 cm.  
 Blanc.

**467224** **110,00 € HT**

**GARANTIE 2 ANS**



**ALBA We light**

**E Lampe LEDTECH**

En aluminium et ABS. Tête réglable à 360°. 5 fonctions de luminosité. **LED intégrée, 15 W, 600 lumens, 4 000 kelvins, 25 000h.** Dimensions : Tête : Ø 15,5 cm – Bras : 46,5 cm – Base : Ø 16 cm.

**458725** Gris métallisé **112,81 € HT**



**GARANTIE 2 ANS**



**NOUVEAU ! COLORIS !**

**F Lampe LED Lucy**

**Design harmonieux et fluide !**

En métal et gaine plastique, bras flexible. Interrupteur tactile sur le socle avec 3 niveaux d'intensité lumineuse et permettant le réglage de la couleur d'éclairage à 3 niveaux, adaptée pour différentes activités. Eclairage **LEDs intégrées 5W.**  
**Durée de vie : environ 30 000h. 3500/ 4200/ 5500K. 100 lm/W.** Hauteur : 39 cm.

**386234** ○ Blanc **465049** ● Noir **66,10 € HT** dont éco-contribution 0,06 €

UNILUX



# LAMPES




**HANSA**  
by styro

## A Lampe LED 4 Work Haute performance !

En aluminium et ABS coloris anthracite. **LEDs intégrées**, tête pivotante dans toutes les directions. Le bras double en aluminium. Diffusion de la lumière très régulière et de pleine puissance. **Interrupteur tactile sur la tête de la lampe**. Livrée avec socle et pince. **LEDs intégrées, 9,5 Watts, 6 000 Kelvins, 750 Lumens, 25 000 heures**, 1700 lux (mesurée à 40 cm au dessus de la table). Dimensions : tête 23,3 x 11,7 cm, socle 19,8 x 12 cm, bras L 36 x 36 cm avec amplitude maximum de 70 cm.

**314904**  
**186,07 €<sup>HT</sup>** dont éco-contribution 0,16 €



**HANSA**  
by styro

## B Lampe LED Twist Moderne et flexible !

Bras flexible 34 cm, base métal 17 x 9 cm. **Variateur tactile à 5 niveaux** sur socle, avec **port USB (5V 1A)** pour charger tous types d'appareils mobiles. Col de cygne souple pour un positionnement parfait. **4300 K, 300 lumens, 900 lux\***, **6 watts, 30 000 h. LEDs intégrées.** \* Mesurée à 35 cm au-dessus de la table.

**606696** ● Noir  
**93,55 €<sup>HT</sup>** dont éco-contribution 0,16 €



## C Lampe LED Sol Flexibilité et design !

La forme de la tête favorise la diffusion large. Dispose d'une partie flexible au sommet du bras qui permet d'orienter aisément la tête en tout sens. Bras métal gainé élastomère. Tête et socle en plastique. **LEDs intégrées**. Interrupteur sur cordon. Dimensions tête : 14 cm, socle : 14 cm, hauteur : 45 cm. Classe énergétique A. **20 000 heures, 500 lm. 3500K.**

**266300** ● Noir **392671** ○ Blanc  
**34,23 €<sup>HT</sup>** dont éco-contribution 0,06 €



**ALBA Wellight**

## D Lampe LEDARUM Inspiration florale, finition glossy !

Interrupteur sur socle. Tige 49 cm flexible en tout sens. Tête 17,5 cm équipée de **LEDs intégrées, 3000 K lumière du jour, 200 lumens, 3 watts, 25 000 h.** Base Ø 18 cm.

**606731** ● Noir  
**52,77 €<sup>HT</sup>** dont éco-contribution 0,27 €



**UNILUX**

## E UKKY

Tête et socle en plastique ABS, bras flexible en métal à surface caoutchoutée. **USB 2.0**. Se branche sur port USB (cordon d'1 m fourni) ou fonctionne avec 3 piles AA 1.5V (non fournies). Variation d'intensité lumineuse. Leds intégrées 3W, 20 000h, 4300K.

Dimensions : Hauteur : 30 cm, socle : 12 cm.  
**450474**  
**14,12 €<sup>HT</sup>** dont éco-contribution 0,02 €



**MAUL**

## F Lampe LED MAULfinja sans ampoule

Tête orientable. Bras inclinable. Réflecteur en blanc mat assurant une répartition optimale de l'éclairage. Matériau : tête : métal. Bras : acier. Socle : métal. Support : ballast, couche de protection des surfaces.

Dimensions : Hauteur : 36 cm. Tête : Ø 13 cm. Bras : bras inférieur de 30 cm, bras supérieur de 30 cm. Support : Ø 17 cm. Commutateur sur le cordon. Cordon : 1,8 m.

**458892 60,79 €<sup>HT</sup>**  
Egalement disponible en lampadaire page 794 réf 458897.



GARANTIE 3 ANS



ALBA Weilight

**A Lampe LED Architecte**

**A pince sur socle !**

En métal chromé. Tête orientable. Parfaite stabilité avec sa base lestée Ø 20 cm. Interrupteur I/O sur le cordon. **Livrée avec socle, pince étau et ampoule culot E27, 7W. 700 lumens, 3000 k, 25000 heures.** Dimensions tête : Ø 16,5 cm, double bras en métal : 42 x 39 cm.

**392684 102,87 €<sup>HT</sup>** dont éco-contribution 0,87 €

GARANTIE 3 ANS



ALBA Weilight

**B Lampe ARCHITECTE**

**Un design indémodable et intemporel !**

Grande amplitude grâce à son double bras articulé. Lumière douce (4000 Kelvins) : neutre – Base lestée pour une stabilité optimale (3kg) – 3 fixations possibles : Socle, fixation murale ou sur bureau (kits fourni). Compatible avec une ampoule Fluo ou LED E27, (non fournie). Tête : Ø 16,5 cm + Bras : 80 cm (39+42 cm) + Base : Ø 20 cm – Longueur de câble 180 cm – Poids 3,2 kg.

**450454 Noire 55,91 €<sup>HT</sup>** dont éco-contribution 0,71 €  
**450456 Blanche 55,91 €<sup>HT</sup>** dont éco-contribution 0,71 €

GARANTIE 2 ANS



UNILUX

**C BAYA BAMBOO**

Produit éco conçu. Double bras et tête métallique. Insert Bambou. Orientable sur 360° et inclinable à 130°. Parfaite stabilité avec sa base lestée diamètre : Ø 23 cm. Livrée avec socle, pince étau et ampoule culot E27. Interrupteur On/ Off sur cordon. puissance : 12,6w ; 1643 lux ; 260 lm ; T° de couleur 3200 K ; 30000h. Dimension tête Ø : 17 cm ; Brs H : 40 cm x 40 cm (amplitude max : 80 cm).

**450478 95,12 €<sup>HT</sup>** dont éco-contribution 0,02 €



HANSA by styro

**D Lampe LED Space**

En métal et ABS. Bras de la lampe réglable en continu sur 2 articulations. **LEDs intégrées. 200 Lumens, 4W, 30 000 heures, 3000 Kelvins.**

Dimensions : Socle Ø 13 cm. Tête Ø 9,5 cm. Double bras 17 x 26 cm.  
**314891 ● Noir 314887 ● Argent 48,73 €<sup>HT</sup>** dont éco-contribution 0,16 €

GARANTIE 2 ANS



UNILUX

**E Lampe LED Vicky**

**Une lampe éco responsable !**

Bras, tête et socle en métal peint epoxy et fût en bois issu de forêts gérées de manière éco-responsable. Bras réglable, tête orientable. Variation tactile 3 intensités sur socle. Chargeur de téléphone via un port USB sur le socle. Equipée de LED intégrées SW, 50 000h, 500 Lumens. Dimensions : base 18 cm, bras 47 cm, hauteur 44 cm.

**392669 Blanc / bois hêtre 105,15 €<sup>HT</sup>** dont éco-contribution 0,15 €

GARANTIE 2 ANS



UNILUX

**F Lampe LED Inclinée**

Bras articulé en métal brossé avec poignée de préhension pour un mouvement aisé **d'inclinaison de la lampe à volonté.** Interrupteur sur cordon, Dimensions lampe : H 52 à 67 cm, abat-jour blanc en tissu véritable, H 22,5 x Ø 25 cm, socle Ø 19 cm. Equipée d'une ampoule LED 805 Lumens, 12 W, E27. 3000 kelvins.

**606706 200,78 €<sup>HT</sup>** dont éco-contribution 0,32 €  
 Egalement disponible en lampadaire page 794 réf 606708.



# LAMPADAIRES



## UNILUX


### A Pryska

**Economique et performant !**

Bras, tête et socle en métal peint epoxy et fût en bois issu de forêts gérées de manière éco-responsable. Variation tactile 3 intensités sur le fût. Equipée de **LED intégrées 40W, 40 000h, 4000 Lumens, 3500K.**

Dimensions : base 34 cm, hauteur 180 cm.

**415652** Blanc / Bois hêtre  
**209,62 €<sup>HT</sup>**  
dont éco-contribution 0,62 €



## UNILUX

### B Baly Bamboo

Produit éco conçu. Design néo retro. En métal et insert en bambou. Variateur d'intensité tactile sur 3 niveaux. Grande stabilité grâce à son socle lesté de 5 kg. Lampes LED intégrées de 44,6 w. 40000h ; éclairement 5300 lux à 35 cm. Température de couleur : 3000 k. IRC : 83. Dimensions : Ø tête : 34 cm. Ø socle : 34 cm. Hauteur : 180 cm.

**450481** **194,68 €<sup>HT</sup>**  
dont éco-contribution 0,68 €



## UNILUX

### C Dely 2.0

Equipé d'un **module intégré de LEDs**. Interrupteur-variateur sur le mat. Consommation de seulement 20W. Efficacité lumineuse : 140 lm/W. **3200 lumens, Led 20 watts, 40 000 h, 3200 Kelvins.** Hauteur : 180 cm. Tête : Ø 28 cm. Socle : Ø 25 cm.

**450483** **145,62 €<sup>HT</sup>**  
dont éco-contribution 0,62 €



## UNILUX

### D Variaglass

Lampadaire **LEDs intégrées** avec fût en acier finition peinture époxy. Variateur sur le mat pour régler l'intensité lumineuse et maîtriser la consommation. Vasque en verre émaillé blanc assurant une diffusion optimale de l'éclairage indirect. Socle lesté. **LED 22W. Durée de vie : environ 30 000h. 3000K.**

**100 lm/W. 2200 lumens.** Hauteur : 180 cm. Socle : Ø 34 cm. Vasque : Ø 36 x H 6 cm.  
**386248** ● Noir  
**219,58 €<sup>HT</sup>** dont éco-contribution 0,63 €  
**386249** ● Gris métal  
**219,58 €<sup>HT</sup>** dont éco-contribution 0,63 €



## ALBA We light

### E LEDSLIM N

**Lampadaire LED All black finition mat**

Tête arrondie et plate. Eclairage chaud et uniforme pour une lumière proche de celle du jour : 3000 Kelvin. Interrupteur sur câble avec variateur d'intensité.

Panneau LED intégré 30W – 25 000, Matériaux : Acier – ABS, Couleur : noir finition mat, Dimension : Tête : Ø 35 cm, Fût : H 185 cm, Base lestée : Ø 31 cm  
**458726** **138,10 €<sup>HT</sup>**  
dont éco-contribution 1,10 €



## UNILUX

### F Varialex

Lampadaire **LEDs intégrées** avec fût et vasque en acier finition peinture époxy. Variateur sur le mat pour régler l'intensité lumineuse et maîtriser la consommation. 2200 lumens. La vasque émaillée à l'intérieur permet d'assurer une diffusion optimale de l'éclairage indirect. Socle lesté.

**LED 22W. Durée de vie : environ 30 000h. 3000K.** **100 lm/W. 2200 lumens.** Hauteur : 180 cm. Socle : Ø 34 cm. Vasque : Ø 36 x H 6 cm.  
**386247** **219,62 €<sup>HT</sup>**  
dont éco-contribution 0,62 €



**GARANTIE**  
3 ANS



**NOUVEAU!**

**ALBA Wellight**

## A LEDCUP

En acier mat finition type chrome. Eclairage indirect à faisceau large. Interrupteur sur le câble avec variateur d'intensité. Led intégrée 30 W, 25 000h, 3500 Lumens, 3 000K.

Dimensions : Tête : 45x21 cm, Hauteur totale : 188 cm. Base lestée Ø 31 cm.

**392676** ○ Blanc

**465246** ● Noir **226,10€<sup>HT</sup>**  
dont éco-contribution 1,10 €



**GARANTIE**  
3 ANS



**ALBA Wellight**

## B Swing

Réversible!

Tête en ABS pivotante pour un éclairage direct ou indirect. Fût chromé et base en métal. 2 interrupteurs sur le fût avec 1 variateur d'intensité de la lumière et 1 variateur de couleur d'éclairage. Base lestée. LED intégrées 45W, 4500 Lumen, 2700 Kelvins. Hauteur 185 cm.

Tête : L 44 x H 3 x P 20 cm. Socle Ø 31 cm. Coloris blanc.

**384931 366,19€<sup>HT</sup>**  
dont éco-contribution 1,49 €



**GARANTIE**  
2 ANS




**UNILUX**

## C NEXUS

En aluminium. Combine la fonction d'éclairage et l'absorption acoustique grâce à son panneau acoustique. Commande tactile pour contrôler la lumière directe et indirecte séparément. Ajustement auto de l'intensité en fonction de la luminosité grâce à son capteur et sa cellule avec détection de présence. Lumière indirecte 3200m et lumière directe 2833lm. Lux à 110 cm vers le bas et 55 cm vers le haut.

**459497** Blanc **717,50€<sup>HT</sup>**  
dont éco-contribution 0,40 €



**GARANTIE**  
5 ANS



**Hansa**  
by styro

## D Jaspis

En aluminium, acier, PS, PMMA. Variateur tactile sur la mât. Eclairage direct (env 45 %) et indirect (env 55 %). Flux lumineux : 5600 lm, 2500 lm direct / 3100 lm indirect. Efficacité lumineuse : 108 lm/W. Température de couleur : 4000 Kelvin (blanc neutre), max. 3 Mac-Adam Ellipses. Eclairage max. : 1200 Lux (mesuré à 115 cm de la tête de lampe). Durée de vie : 50 000 heures (L80). Hauteur : 196,5 cm. Tête de lampe / Mât : 50 x 22 x 4,1 cm (L x l x h) / 3,5 x 3,5 cm (L x l), en deux parties. Socle / Câble : 42 x 22 x 0,8 cm (L x l x h) / 2 m, connecteur sur le mât.

**449330** ● Gris anthracite

**449329** ○ Blanc

**550,62€<sup>HT</sup>** dont éco-contribution 0,62 €






# LAMPADAIRES



GARANTIE 2 ANS



**NOUVEAU!**



UNILUX

## A LUMILIGHT

Bras et mât en aluminium recyclable, socle en acier. Grande tête longiligne, bras pliants. 2 Interrupteurs tactiles permettent de faire varier l'intensité lumineuse et la température de couleur. 25 000h, 640 Lumens, 3 000 à 6 000 K. Hauteur max : 175 cm.

**465045 365,16 €<sup>HT</sup>**  
dont éco-contribution 0,61 €

Également disponible en lampe de bureau page 788 réf **465043**.



GARANTIE 2 ANS



UNILUX


## B Inclinéa

**Déplacez la lumière !**

Bras en acier brossé articulé avec poignée de préhension sur le mât supérieur, pour un mouvement aisé d'inclinaison à volonté. Interrupteur cordon. Hauteur de 140 à 158 cm, abat-jour blanc en tissu H 29 x Ø 35 cm, socle Ø 28 cm. Equipé d'une ampoule LED **805 lumens, 12 W, E27. 3000 kelvins** pour un éclairage puissant.

**606708 215,79 €<sup>HT</sup>**  
dont éco-contribution 0,52 €

Également disponible en lampe de bureau page 791 réf **606706**.



GARANTIE 2 ANS



UNILUX

## C Spoty

En acier avec peinture Epoxy. La tête tourne dans toutes les directions. **915 lumens, 11 kWh/1000h, 100 lm/W, 3 000K, 30 000h**. Hauteur : 160 cm, base : Ø 25 cm.

**459498 Blanc mat 78,47 €<sup>HT</sup>**  
dont éco-contribution 0,40 €



GARANTIE 2 ANS

MAUL

## D Maulfinja

Sans ampoule. Tête et socle en métal, colonne et bras en acier. Tête orientable dans toutes les directions. Compatible avec la source lumineuse LED, culot E27. Dim : Hauteur : 138 cm – Tête : Ø 13 cm – Colonne : 130 cm – Bras : 30 cm – Support : Ø 25 cm.

**458897 Noir mat 82,71 €<sup>HT</sup>**  
dont éco-contribution 0,71 €

Également disponible en lampe de bureau page 790 réf **458892**.



## AMPOULES ET SPOTS



Mobilier et aménagement du bureau

**integral**  
**LED**

### A Ampoules et spots

Code	Description	Culot	Puiss.	Equivalence	Flux lumin.	Durée	Température de couleur	Ambiance	Prix	Dont Eco-contribution		
<b>Ampoules connectées*</b>												
1	467216	Ampoule LED opale	<b>NOUVEAU!</b>	E27	8,5W	60W	806 lm	15 000 h	2700-6500 k	Réglable	17,30 € <sup>HT</sup>	0,10€
2	467215	Spot LED	<b>NOUVEAU!</b>	GU10	4,9W	32W	350 lm	15 000 h	2700-6500 k	Réglable	15,15 € <sup>HT</sup>	0,10€
<b>Ampoules</b>												
3	467219	Ampoule LED Classic A opale	<b>NOUVEAU!</b>	E27	3,8W	60W	806 lm	50 000 h	4000 k	blanc froid	10,40 € <sup>HT</sup>	0,10€
4	459582	Ampoule LED Classic A opale		E27	4,8W	40W	470 lm	15 000 h	2700 k	blanc chaud	2,65 € <sup>HT</sup>	0,10€
5	467214	Ampoule LED Classic A opale	<b>NOUVEAU!</b>	E27	8,8W	60W	806 lm	15 000 h	4000 k	blanc froid	3,10 € <sup>HT</sup>	0,10€
6	392658	Ampoule LED Classic A opale		E27	9,5W	60W	806 lm	15 000 h	5000 k	blanc neutre	3,30 € <sup>HT</sup>	0,10€
7	458326	Ampoule LED Classic A opale		E27	9,5W	75W	1055 lm	15 000 h	2700 k	blanc chaud	5,45 € <sup>HT</sup>	0,10€
8	459583	Ampoule LED Classic A		E27	9,5W	75W	1055 lm	15 000 h	5000 k	lumière du jour	5,45 € <sup>HT</sup>	0,10€
9	392660	Ampoule LED Classic A base large		E27	9,5W	60W	806 lm	15 000 h	2700 k	blanc chaud	3,10 € <sup>HT</sup>	0,10€
10	459584	Ampoule LED Flamme		E14	4W	36W	420/470 lm	15 000 h	2700 k	blanc chaud	5,85 € <sup>HT</sup>	0,10€
11	392663	Ampoule LED Flamme opale		E14	5,5W	40W	470 lm	20 000 h	2700 k	blanc chaud	3,30 € <sup>HT</sup>	0,10€
12	392666	Ampoule LED Mini globe opale		E14	3,4W	25W	250 lm	20 000 h	2700 k	blanc chaud	2,90 € <sup>HT</sup>	0,10€
13	392654	Ampoule LED Mini globe opale		E14	5,5W	40W	470 lm	20 000 h	2700 k	blanc chaud	3,40 € <sup>HT</sup>	0,10€
14	467221	Spot LED	<b>NOUVEAU!</b>	GU10	2W	50W	380 lm	50 000 h	4000 k	blanc froid	8,45 € <sup>HT</sup>	0,10€
15	467220	Spot LED	<b>NOUVEAU!</b>	GU10	2,2W	50W	360 lm	50 000 h	2700 k	blanc chaud	7,80 € <sup>HT</sup>	0,10€
16	449333	Spot LED		GU10	4W	50W	360 lm	15 000 h	2700 k	blanc chaud	2,40 € <sup>HT</sup>	0,10€
17	449334	Spot LED		GU10	4W	50W	390 lm	15 000 h	4000 k	blanc froid	2,40 € <sup>HT</sup>	0,10€
18	392655	Spot LED		GU10	4,7W	53W	425 lm	15 000 h	4000 k	blanc froid	3,80 € <sup>HT</sup>	0,10€
19	392667	Spot LED		GU10	4,7W	50W	390 lm	15 000 h	2700 k	blanc chaud	3,80 € <sup>HT</sup>	0,10€
20	392668	Spot LED		GU10	5,7W	65W	500 lm	20 000 h	2700 k	blanc chaud	3,05 € <sup>HT</sup>	0,10€
21	449332	Spot LED		GU10	6,5W	75W	600 lm	15 000 h	4000 k	blanc froid	3,05 € <sup>HT</sup>	0,10€
22	392938	Ampoule LED à broches		G4	1,5W	20W	160 lm	20 000 h	2700 k	blanc chaud	6,95 € <sup>HT</sup>	0,10€

\*Contrôler votre éclairage via l'application Wifi Tuya Smart !

## HORLOGES



### B HORLCDNEO

En ABS. Grand écran LCD. Affichage heure, jour et mois. Fonction température (celsius/fahrenheit). Fonctionne avec 2 piles LR3/AA (fournies). Dimensions (lxhxp) : 20x20x3 cm.

016295 56,06 €<sup>HT</sup> dont éco-contribution 0,06 €



### C HORDGTL

En ABS. Technologie LED bleue. Affichage heure, jour et mois. Fonction température (celsius/fahrenheit). Fonctionne sur secteur avec 1 adaptateur (fourni) + 2 piles mémoire LR6 (non fournies). Dimensions (lxhxp) : 37,5x13,5x3,8 cm.


450457 162,08 €<sup>HT</sup> dont éco-contribution 0,11 €






**NOUVEAU!**

**FORMAT GÉANT**



**NOUVEAU!**  
**COLORIS!**



**NOUVEAU!**



L'horloge	A	B	C	C	D	D	D	D	E	F	F	G
Marque	ALBA nTime	orium	ALBA nTime	ALBA nTime	UNILUX	UNILUX	UNILUX	UNILUX	orium	ALBA nTime	ALBA nTime	ALBA nTime
Modèle	HORMILENA	OSLO	HORRISIMO	HORRISIMO	BALTIC	BALTIC	BALTIC	BALTIC	ETANCHE	HORMILENA	HORMILENA	HORTREE
Diamètre (cm)	55	41	38	38	31,5	31,5	31,5	31,5	35	30	30	30
Matière	Bois FSC	plastique / bois	ABS/verre	ABS/verre	bois	bois	bois	bois	inox/verre	bois	bois	bois / verre
Couleur fond/contour	blanc/bois	blanc / bois naturel	blanc/noir	blanc/métal	gris/bois	vert/bois	brique/bois	bleu/bois	blanc/métal	blanc/bois naturel	blanc/gris	bois
Dateur / température	non/non	non/non	non/non	non/non	non/non	non/non	non/non	non/non	non/non	non/non	non/non	non/non
Alimentation (pile)	LR6/AA	LR6/AA	LR6/AA	LR6/AA	LR6/AA	LR6/AA	LR6/AA	LR6/AA	LR6/AA	LR6/AA	LR6/AA	LR6/AA
Pile fournie	non	non	non	non	oui	oui	oui	oui	non	non	non	non
Visibilité (m)	50	30	30	30	35	35	35	35	40	25	25	25
Silencieuse	oui	oui	oui	oui	oui	oui	oui	oui	non	oui	oui	oui
Radio pilotée	non	non	non	non	non	non	non	non	oui	non	non	non
Garantie (ans)	3	3	3	3	2	2	2	2	3	3	3	3
Code	465238	433006	316292	064183	459499	459500	465057	465058	465073	450443	450444	450445
Prix	62,11 € <sup>HT</sup>	75,21 € <sup>HT</sup>	40,11 € <sup>HT</sup>	40,11 € <sup>HT</sup>	52,33 € <sup>HT</sup>	52,33 € <sup>HT</sup>	57,09 € <sup>HT</sup>	57,09 € <sup>HT</sup>	105,21 € <sup>HT</sup>	42,06 € <sup>HT</sup>	42,06 € <sup>HT</sup>	59,11 € <sup>HT</sup>
Dont Eco-contribution	0,11€	0,21€	0,11€	0,11€	0,09€	0,09€	0,09€	0,09€	0,21€	0,06€	0,06€	0,11€



Retrouvez les piles : page 131 à 133.





**NOUVEAU!**

**NOUVEAU!**

L'horloge	A		A		A		A		A		B	C	D		E	F	G
Marque	ALBA	ALBA	ALBA	ALBA	ALBA	ALBA	ALBA	ALBA	ALBA	ALBA	UNILUX	orium	orium	orium	ALBA	ALBA	ALBA
Modèle	HORNEW	HORNEW	HORNEW	HORNEW	HORNEW	HORNEW	HORNEW	HORNEW	HORNEW	HORNEW	PALMA BAMBOO	CONTRAST	CONTRAST	CONTRAST	LED	LED	CLASSIQUE
Dimensions / Diamètre (cm)	30	30	30	30	30	30	30	30	30	30	30	30	30	30	30	30	25
Matière	ABS/verre	ABS/verre	ABS/verre	ABS/verre	ABS/verre	Pet	plastique / bois	ABS/verre	ABS/verre	ABS/verre	ABS/verre	ABS/verre	ABS/verre	ABS/verre	ABS/verre	ABS/verre	Plastique ABS
Couleur fond/contour	blanc/noir	blanc/blanc	blanc/métal	blanc/prune	blanc/métal	gris/noir	noir / bambou	blanc/noir	noir/noir	noir/noir	noir/noir	noir/noir	noir/noir	noir/rouge	noir/rouge	noir/rouge	blanc/métal
Dateur / température	non/non	non/non	non/non	non/non	non/non	non/non	non/non	non/non	non/non	non/non	non/non	non/non	non/non	non/non	non/non	non/non	non/non
Alimentation	LR6/AA	LR6/AA	LR6/AA	LR6/AA	LR6/AA	LR6/AA	LR6/AA	LR6/AA	LR6/AA	LR6/AA	LR6/AA	LR6/AA	LR6/AA	LR6/AA	LR6/AA	secteur	LR6/AA
Pile fournie	non	non	non	non	non	non	oui	oui	oui	oui	oui	oui	oui	adaptateur 9V fourni	non	non	non
Visibilité (m)	25	25	25	25	25	25	30	30	30	30	30	30	30	40	40	20	20
Silencieuse	oui	oui	oui	oui	oui	oui	oui	oui	oui	oui	oui	oui	oui	non	oui	oui	non
Radio pilotée	non	non	non	non	oui	non	non	non	non	non	non	non	non	non	non	non	non
Garantie (ans)	3	3	3	3	3	3	2	3	3	3	3	3	3	3	3	3	3
Code	804502	316311	146891	533232	064264	465237	450486	465069	433005	141858	141858	141858	141858	141858	141858	141858	064124
Prix	22,11 € <sup>HT</sup>	22,11 € <sup>HT</sup>	22,11 € <sup>HT</sup>	22,11 € <sup>HT</sup>	56,11 € <sup>HT</sup>	42,02 € <sup>HT</sup>	49,03 € <sup>HT</sup>	16,31 € <sup>HT</sup>	28,11 € <sup>HT</sup>	86,21 € <sup>HT</sup>	86,21 € <sup>HT</sup>	86,21 € <sup>HT</sup>	86,21 € <sup>HT</sup>	86,21 € <sup>HT</sup>	86,21 € <sup>HT</sup>	86,21 € <sup>HT</sup>	19,56 € <sup>HT</sup>
Dont Eco-contribution	0,11€	0,11€	0,11€	0,11€	0,11€	0,02€	0,09€	0,11€	0,11€	0,21€	0,21€	0,21€	0,21€	0,21€	0,21€	0,21€	0,06€

Retrouvez les piles : page 131 à 133.



# PORTEMANTEAUX

GARANTIE  
2 ANS

**NOUVEAU!**

**ALBA** CLOSE 2 CLOTHES

## A Portemanteau TREE

Pour une déco nature!

En bois FSC, composé de 8 patères.  
Base en acier époxy, lestée.  
Base : Ø 35,5 cm.  
Hauteur : 175 cm.  
Coloris Bois/Blanc.  
**465243 80,09 €<sup>HT</sup>**  
dont éco-contribution 0,59 €



BOIS  
FSC



GARANTIE  
2 ANS

**NOUVEAU!**  
COLORIS


**ALBA** CLOSE 2 CLOTHES

## B Portemanteau Festival

Economique et esthétique!

Base lestée 5 kg pour la stabilité  
Ø 38 cm avec réceptacle d'eau.  
Porte-parapluies design.  
Tube métal. 5 patères arrondies.  
Hauteur : 187 cm.

**075568** Bois **97,01 €<sup>HT</sup>**  
dont éco-contribution 1,01 €  
**766952** Noir **94,01 €<sup>HT</sup>**  
dont éco-contribution 1,01 €  
**392675** Blanc **94,01 €<sup>HT</sup>**  
dont éco-contribution 1,01 €  
**450447** Blanc bois **97,01 €<sup>HT</sup>**  
dont éco-contribution 1,01 €  
**450449** Noir bois **97,01 €<sup>HT</sup>**  
dont éco-contribution 1,01 €  
**465239** Bois blanc **105,01 €<sup>HT</sup>**  
dont éco-contribution 1,01 €




GARANTIE  
2 ANS

**easyCloth**  
by PAPERFLOW

## C Portemanteau Wood Range

100 % design !

6 patères en polystyrène choc haute résistance.  
2 patères en acier chromé (support sac à main, sac à dos...)  
Porte-parapluies jusqu'à 6 parapluies et coupelle de récupération d'eau.  
Fût : bois massif hêtre vernis, section 60 x 60 mm.  
Base : Contreplaqué marine vernis, section 35 x 35 cm – épaisseur 20 mm.  
Hauteur : 178 cm.  
Montage facile et rapide.  
**392652** ○ Blanc  
**392940** ● Noir  
**134,15 €<sup>HT</sup>** dont éco-contribution 0,93 €




GARANTIE  
2 ANS

**UNILUX**

## D Portemanteau Access

6 patères en plastique de forme arrondi.  
Porte-parapluies jusqu'à 6 parapluies et coupelle de récupération d'eau.  
Fût : acier et bois massif hêtre vernis.  
Base : diamètre 34 cm.  
Hauteur : 175 cm.  
**392670** Blanc / Bois  
**92,33 €<sup>HT</sup>** dont éco-contribution 0,68 €



GARANTIE  
2 ANS

**ALBA** CLOSE 2 CLOTHES

## E NAHOW

Combinaison de couleurs et de matériaux pour un design épuré et scandinave. 6 grandes patères aux formes arrondies.  
4 mini patères pour vos accessoires.  
Porte-parapluies : capacité 6 parapluies et socle de récupération d'eau.  
Base : Ø 35 cm H 175 cm  
Tube : Ø 38 mm.  
**450481 125,95 €<sup>HT</sup>**  
dont éco-contribution 0,95 €



GARANTIE  
2 ANS

**UNILUX**

## F Portemanteau Bora Bambou

Produit éco conçu.  
Design néo retro.  
Metal et Insert Bambou.  
3 patères en métal et 3 patères en bambou.  
Porte-parapluie capacité 8 parapluies, coupelle de récupération d'eau.  
Fût en métal de Ø 3,5 cm.  
Base lestée de Ø 34 cm.  
Hauteur : 178 cm.  
**450487 103,54 €<sup>HT</sup>**  
dont éco-contribution 1,50 €






**GARANTIE**  
2 ANS



**GARANTIE**  
2 ANS



**GARANTIE**  
2 ANS



Tête tournante

**ALBA** CLOSE 2 CLOTHES

## C Portemanteau Brio

En acier. Base lestée en métal de 5 kg et Ø 38 cm.

Tête rotative avec 6 patères en plastique et trois crochets, porte-parapluies, capacité 6 parapluies, coupelle de récupération d'eau. Hauteur : 170 cm.

**318949 71,00 €<sup>HT</sup>**  
dont éco-contribution 1,09 €

**ALBA** CLOSE 2 CLOTHES

## B Portemanteau Stan 3

Grande capacité d'accroche.

En métal et ABS.

Large diamètre : 8 patères ABS et 2 crochets additionnels pour accessoires. Base lestée.

Large fût en métal. Porte-parapluies, capacité 7 parapluies. Hauteur : 176 cm. Base : Ø 38 cm.

**086223** Gris métal  
**146736** Noir **89,49 €<sup>HT</sup>**  
dont éco-contribution 1,20 €

**GARANTIE**  
2 ANS



**GARANTIE**  
2 ANS



**GARANTIE**  
2 ANS



**ALBA** CLOSE 2 CLOTHES

## D Portemanteau PM Music

Élégante alliance du métal et du bois. Se compose de 6 patères large diamètre et 3 mini patères pour accessoires ;

Porte-parapluies : capacité x 6.

Base lestée de 5 kg avec socle de rétention d'eau.

Dimensions : H.175 cm / Base 35,5 cm.

**450452** Blanc bois

**450453** Noir bois

**120,13 €<sup>HT</sup>** dont éco-contribution 1,13 €

**UNILUX**

## E Portemanteau Bouquet

Design et robustesse !

Fût en acier haute qualité de Ø 3,5 cm. 6 patères en bois de forme large et arrondie.

Porte-parapluies en acier avec égouttoir jusqu'à 8 parapluies. Montage en 4 min.

Hauteur : 175 cm.

Socle lesté de 4 kg.

**266198** Bois **105,72 €<sup>HT</sup>**

dont éco-contribution 0,72 €

## F Porte-manteaux MAULsalsa

Tringle à vêtements 40 kg ou 12 vestes + 8 crochets 10 kg chacun + crochets pour sacs à main.

Large base de pied plate en acier 52 x 40 cm, 5 cm d'épaisseur. Pied avec feutre pour protéger le sol.

Coloris noir RAL 9004.

Montage facile. Recyclable.

**458900 191,24 €<sup>HT</sup>**



## VESTIAIRES MOBILES



### A Vestiaire mobile SLEEK

Grande capacité d'accroche (Charge max. 30 vêtements / max. 40 kg) – 1 étagère pouvant accueillir sacs et autres accessoires – 4 pieds assurant une stabilité parfaite avec 2 freins – Assemblage facile pour un montage rapide. Matériaux : Bois – Acier. Couleur : Bois – Blanc. Dim. H.149 x l.94 x P.47 cm

458729 186,67 €<sup>HT</sup> dont éco-contribution 1,67 €

ALBA CLOSE 2 CLOTHES



MAUL

### B Vestiaire mobile MAULbolero

En métal résistant avec tringle à vêtements non flexible. 4 roulettes doubles et pivotantes Ø 5 cm, dont 2 avec frein. Tringle à l'avant pour suspendre les vêtements, L 74 cm, Ø 2,5 cm, capacité de charge 46 kg. Tablette pour chapeaux 72,5 x 30,5 cm (capacité de charge 40 kg) et tablette secondaire 72,5 x 42 cm (capacité de charge 20 kg) pour sacs ou chaussures Coloris noir RAL 9004 – Montage facile et rapide – Recyclable – poids 12.4kg

458901 223,50 €<sup>HT</sup>



### C Vestiaire Groom

Tubes en acier chromé Ø 2,5 cm. Portant pouvant supporter jusqu'à 40 cintres classiques ou prisonniers ou l'équivalent de 70 kg. Equipé de roulettes pivotantes et d'une galerie inférieure de 40 cm. Montage facile en 5 min. Dimensions (l x h x p) : 90 x 165 x 45 cm.

384876 150,26 €<sup>HT</sup> dont éco-contribution 0,26 €

UNILUX



### D Vestiaire Mobile

Fil en métal chromé, tubes Ø 30 mm. Grande capacité : jusqu'à 26 cintres ou 70 kg de vêtements. Galeries inférieure et supérieure. Grande mobilité grâce à ses 4 roues avec 2 freins. Dimensions (l x h x p) : 89 x 35 x 168 cm.

384924 136,24 €<sup>HT</sup> dont éco-contribution 0,24 €

ALBA CLOSE 2 CLOTHES



### E Vestiaire grande capacité

Vestiaire mobile composé d'une étagère supérieure pour bagages et sacs, de 2 crochets en plastique pour accessoires et de 4 roulettes double galet dont 2 avec freins. 3 cintres en acier inclus. Barre d'accroche très résistante de 142 cm d'une capacité de 50 cintres. Structure en acier avec peinture époxy gris métal.

Dimensions (l x h x p) : 150 x 170 x 50 cm. Poids net : 8 kg.

165518 175,29 €<sup>HT</sup> dont éco-contribution 0,29 €

ALBA CLOSE 2 CLOTHES

## CINTRES



### F Cintres


Indispensables !

ALBA CLOSE 2 CLOTHES

	Code	Marque	Matière	Dimensions (en cm)	Lot de	
1	141879	ALBA	Plastique	L 45 x H 22	20	35,00 € <sup>HT</sup>
2	141885	ALBA	Bois	L 45 x H 22	25	54,00 € <sup>HT</sup>



## PATÈRES MAGNÉTIQUES



**A** UNILUX ALBA CLOSE 2 CLOTHES

Marque	1 UNILUX	1 UNILUX	2 UNILUX	3 ALBA	4 ALBA	4 ALBA
Couleur	Noir	Gris	Gris métal	Gris métal	Gris métal	Gris métal
Dimensions (en cm)	L8 x H10	L8 x H10	L6,8 x H14,8 x P7,6	L8 x H14,5 x P6,5	L8 x H12,5 x Ø 90 mm	L28 x H12,5 x Ø 90 mm
Charge (en kg)	12	12	12	5 - 6	5	10
Code	255385	320658	320666	384921	345023	392677
Prix	36,36 € <sup>HT</sup>	36,29 € <sup>HT</sup>	36,99 € <sup>HT</sup>	31,30 € <sup>HT</sup>	32,39 € <sup>HT</sup>	46,40 € <sup>HT</sup>

## PATÈRES ADHÉSIVES



**B**

Dimensions	L9,8 x H17,5	L10,9 x H17,5	L10,9 x H17,5	L10,9 x H17,5	L9,8 x H17,2
Couleur	métal nickel	métal noir	métal nickel	métal noir	métal brossé
Charges	1,3 kg	1,3 kg	1,8 kg	1,8 kg	2,2 kg
Code	459216	459217	459219	459221	459222
Prix	9,33 € <sup>HT</sup>	12,50 € <sup>HT</sup>	9,33 € <sup>HT</sup>	12,50 € <sup>HT</sup>	13,90 € <sup>HT</sup>

## PATÈRES MURALES

**C Patère murale double fil** UNILUX

Respecte vos vêtements !

En ABS, noir. Patère double, robuste, esthétique. Vis et chevilles fournies.

- Bloc de 2 patères.

Dimensions (h x l) : 14,6 x 23 cm.

320625 ● Noir 30,52 €<sup>HT</sup>

**D Patère murale** ALBA CLOSE 2 CLOTHES

En acier et ABS, finition époxy gris alu. Patères forme galet pour le maintien des vêtements. Charge : jusqu'à 5 kg par patère. Fixation par vis fournies.

- Bloc de 3 patères. Dimensions : 38 x 7 x 6 cm. 064310 35,58 €<sup>HT</sup>
- Bloc de 5 patères. Dimensions : 62 x 7 x 6 cm. 064280 51,42 €<sup>HT</sup>

**E Patère murale** ALBA CLOSE 2 CLOTHES

Patère double en métal pouvant supporter jusqu'à 10 kg par double patère. Se fixent facilement grâce aux 2 vis et 2 chevilles. Bandeau noir ABS.

Dimensions (h x p) : 16,4 x 7,5 cm.

433015 Bloc de 3, longueur 46 cm 26,50 €<sup>HT</sup>

272830 Bloc de 5, longueur 76 cm 38,00 €<sup>HT</sup>

**F Patère murale** ALBA CLOSE 2 CLOTHES

Respect optimal du vêtement grâce aux galets arrondis.

Élégante alliance du métal et du bois. Patère-galet et crochet bois. Charge : jusqu'à 10 kg par double patère. Fixation par vis fournies.

- Bloc de 2 patères doubles. Dim (l x h x p) : 30 x 17,4 x 11 cm. 218142 36,63 €<sup>HT</sup>
- Bloc de 3 patères doubles. Dim (l x h x p) : 45 x 17,4 x 11 cm. 218183 52,77 €<sup>HT</sup>

Mobiliier et aménagement du bureau



# PATÈRES - PORTE-PARAPLUIES - BLOQUE PORTE

## PATÈRES SUR PORTE



**NOUVEAU!**





UNILUX

### A Patère sur porte

Supporte jusqu'à 5 kg par patère !

En acier peinture époxy noire et bambou, composée de 5 patères espacées de 4,5 cm. Equipée de mousse de protection pour ne pas abimer les portes. Installation rapide et sans outil. Dimensions (l x h x p) : 38 x 25 x 2 cm

465059 40,15 €<sup>HT</sup>



ALBA CLOSE 2 CLOTHES

### B Patère sur porte

En métal, finition époxy gris alu composée de trois patères extra larges en plastique et de 2 crochets pour poser sur une porte. Très résistante, se fixe sans outil ni vis grâce à ses crochets spécialement adaptés aux portes (40 mm).

Supporte jusqu'à 5 kg par crochet.

318946 41,00 €<sup>HT</sup>

## PORTE-PARAPLUIES



DURABLE


### C Porte-parapluies

Décoratif et résistant !

Corps en acier poudré époxy. Socle en plastique polypropylène noir : protège des produits d'entretien, de l'humidité et évite les rayures au sol. Modèle ajouré.

Capacité 8 à 10 parapluies. Dimensions (Ø x h) : 26 x 62 cm.

524279 ● Noir  
524511 ● Argenté 81,90 €<sup>HT</sup>



ALBA CLOSE 2 CLOTHES

### D Porte-parapluies

En tôle d'acier 10/10<sup>e</sup>. Corps métal époxy, anticorrosion. Capacité 8 parapluies. Réceptacle d'eau et fentes d'aération. Forme triangle.

Dimensions : Ø 26 x H 60 cm.  
843072 ● Gris métal 77,23 €<sup>HT</sup>



ALBA CLOSE 2 CLOTHES

### E Porte-parapluies

Le porte-parapluies simple et original

Forme elliptique originale et stylé Ø 26 x H 60 cm. Capacité : 6 à 8 grands parapluies. Séchage accéléré grâce à sa structure ouverte en métal mesh ultra-résistante. Très facile d'entretien.

458902 Gris métallisé  
458903 Noir 32,00 €<sup>HT</sup>



ALBA CLOSE 2 CLOTHES

### F Porte-parapluies design

Élégant et tendance !

En acier. Façade avec espaces d'aération en forme de gouttes garantissant un séchage rapide. Plaque de mousse anti-bruit située sur la plaque du fond. Livré à plat.

Capacité 6 à 8 parapluies. Dimensions (H x l) : 44,9 x 14,8 cm  
392678 Blanc 59,03 €<sup>HT</sup>

## BLOQUE PORTE



**NOUVEAU!**  
COLORIS

GARANTIE  
2 ANS

### G DOOR STOP

Une butée de porte originale permettant une protection optimale des portes et des cloisons. Limite les chocs contre les murs grâce à l'élastomère. Antidérapant grâce à son revêtement en caoutchouc et son poids en acier lesté. Ø 90 x H 40 mm.

495815 Acier 465244 Bois 465245 Noir 13,90 €<sup>HT</sup>

ALBA CLOSE 2 CLOTHES



ALBA CLOSE 2 CLOTHES

### H DOOR POP

Bloque porte antidérapant en élastomère. Solution efficace et élégante pour bloquer vos portes en position ouverte. S'adapte à tous les types de porte.

Dimensions : L 8 x P 3 x H 2 cm.  
450446 7,50 €<sup>HT</sup>